

Отчет о социально-экономическом развитии муниципального образования «город Костомукша» за 2006 год.

В соответствии с уставом Костомукшского городского округа администрация города представляет информацию об итогах социально-экономического развития территории за 2006 год.

Надеемся, что представленные материалы будут способствовать информированности населения о развитии нашего города, деятельности исполнительного органа местного самоуправления, найдут отклики и позволят сформировать объективную оценку работы городской администрации, выявить проблемы и недостатки, инициировать конструктивные предложения по обустройству городской жизни.

Итоги экономического развития 2006 года показывают дальнейшую переориентацию экономики города от моноотраслевой специализации (черная металлургия) к развитию других перспективных отраслей промышленности, транспорта, торговли и услуг. Данный процесс, являясь одним из основных стратегических направлений развития муниципального образования, обеспечивает занятость населения, стабильные налоговые поступления, снижает риски для жизнеобеспечения города.

Экономическое развитие города в 2006 году характеризуется увеличением объемов производства в денежном выражении в обрабатывающих производствах, химической промышленности, производстве машин и электронного и оптического оборудования и снижением объемов в денежном выражении по добыче полезных ископаемых в связи со снижением цен на рынке железорудного сырья. Индекс физического объема промышленного производства по кругу крупных и средних предприятий составил 106,3 %. Доля г.Костомукши в структуре промышленного производства Республики Карелия составила 17 %. Финансовые результаты работы предприятий города как и в 2005 году остаются положительными, прибыль составила 4 739 млн.рублей. Средняя заработная плата по городу по сравнению с соответствующим периодом прошлого года возросла на 20%. Количество работающих на крупных и средних предприятиях города увеличилось на 3 процента. В 2006 году в городе вновь зарегистрирован естественный прирост населения.

Основные социально-экономические показатели

Наименование показателя	2005г.	2006г.	Изменение в % 2006г. к 2005г.
Отгружено товаров и услуг, млн.руб.	19 310	17 048	88
<i>в т.ч.</i>			
<i>Черная металлургия, млн.руб.</i>	<i>18 093</i>	<i>15 432</i>	<i>85</i>
<i>Электронное и электрооборудование, млн.руб.</i>	<i>291</i>	<i>597</i>	<i>205</i>
<i>Химическая промышленность</i>	<i>451</i>	<i>489</i>	<i>108</i>
Индекс физического объема промышленного производства, %	115,9	106,3	
Объем платных услуг, млн.руб.	309	325	105
Сальдир. финансовый результат территории, млн.руб.	+9 581	+4 739	49
Среднесписочная численность работающих, чел.	12 934	13 344	103
Среднемесячная заработная плата, руб.(январь-ноябрь)	13 269	15 947	120

Промышленность

За 2006 год крупными и средними предприятиями города *отгружено товаров и услуг* в фактических ценах на сумму 17 048 млн. рублей (28,2% отгруженного объема производства республики). По сравнению с объемами, отгруженными в 2005 году, в 2006 году было отгружено на 12 процентов меньше. Это связано со снижением объемов в денежном выражении по добыче полезных ископаемых, из-за снижения рыночной цены на железорудные окатыши.

В обрабатывающих производствах наблюдается увеличение объемов производства по сравнению с предыдущим годом на 39 процентов.

Рассматривая объемные показатели в натуральном выражении, в 2006 году по сравнению с 2005 годом наблюдается увеличение по производству железорудных окатышей, теплоэнергии, пиломатериалов, щебня, добыче руды. Снижены объемы по сравнению с 2005 годом по заготовке и вывозке древесины, производству лесоматериалов, деловой древесины, мебели, хлеба и хлебобулочных изделий, кондитерских изделий, улову рыбы. В настоящее время статистикой не отслеживается полный круг предприятий по лесной отрасли и в связи с этим объемы производства лесной отрасли отражены в отчете не в полном объеме.

Индекс потребительских цен (уровень инфляции) на наблюдаемые товары и платные услуги в декабре 2006 года по сравнению с декабрем 2005 года составил 109 %.

Черная металлургия

В связи со снижением цены на железорудные окатыши на рынке железорудного сырья объем производства черной металлургии в 2006г. в денежном выражении по сравнению с 2005 годом уменьшился на 15 процентов и составил 91 % общего объема производства города. В течение 2006 года произведено 9 444 тыс. тонн железорудных окатышей, по сравнению с 2005 годом наблюдается увеличение объемов в натуральном выражении по производству окатышей на 7%.

На конец 2006 года в отрасли черная металлургия было занято 6 018 человек, по сравнению с аналогичным периодом 2005 года, численность работающих уменьшилась на 9%, это связано, прежде всего, с выделением подразделений ОАО «Карельский окатыш» в самостоятельные предприятия.

Лесные ресурсы

Расчетная лесосека Костомукшского лесхоза с учетом спецпогранполосы и зарезервированных территорий под национальный парк «Калевальский» составляет 403,4 тыс. куб.м. По рубкам главного пользования отпущено и освоено 235,8 тыс. куб.м, кроме того, отпущено и освоено в порядке рубок ухода и прочих рубок 23,5 тыс.куб.м. Всего в Костомукшском лесхозе отпущено и освоено по рубкам главного пользования, в порядке рубок ухода и прочих рубок 259,3 тыс. куб.м леса .

С учетом зарезервированных площадей расчетная лесосека освоена в полном объеме.

Леса спецпогранполосы недоступны для освоения, рубки в «зеленой» зоне города ограничены – возможности для выделения леса населению города, фермерам и индивидуальным застройщикам практически отсутствуют .

Арендаторами участков лесного фонда по рубкам главного пользования освоено 218,3 тыс. куб.м леса, что составляет 92,5% от объемов рубок главного пользования .

В порядке краткосрочного пользования по рубкам главного пользования освоено 17,5 тыс. куб.м леса, что составляет 7,5% от объемов рубок главного пользования .

На нужды местного населения в 2006 году было выделено 1,0 тыс. куб. м дровяной древесины, которые на территории Костомукшского городского округа не востребованы, так как администрация через МУП «Вуокиниemi» заключила договор на поставку дров основным потребителям на территории округа (д.Вокнаволок, п. Заречный) с арендаторами лесных участков .

Для поддержки сельскохозяйственных организаций города Агентством лесного хозяйства по РК было выделено 1,5 тыс. куб.м лесных ресурсов МУП «Вуокиниemi», которые были освоены в объеме 1300 куб.м и средства, полученные от их реализации,

направлены на приобретение сельскохозяйственной техники, инвентаря и оборудования, ремонт производственных зданий.

На развитие фермерского хозяйства (индивидуальное жилищное фермерское строительство) фермеру Лесонену А. А. было выделено в 2006 году 200 куб.м лесных ресурсов, но из-за недоступности предложенных Костомукшским лесхозом лесных массивов, они оказались не освоенными.

В связи с изменением Российского законодательства (Федеральный закон № 131 – ФЗ « Об общих принципах организации местного самоуправления в РФ », который вступил в силу с 01.01.2006 г.), администрация Костомукшского городского округа приняла на себя управление, распоряжение и использование лесными ресурсами, не входящими в Гослесфонд, на территории Костомукшского городского округа. Было разработано и утверждено Решением сессии Костомукшского городского Совета №537 ГС от 30.05.2006г. «Положение о временном порядке управления, распоряжения и пользования лесными ресурсами, не входящими в Государственный лесной фонд на территории Костомукшского городского округа».

До утверждения Положения о временном порядке управления лесными ресурсами, отчужденными от Гослесфонда, администрацией было выписано 15 согласований на безвозмездную вырубку древесно – кустарниковой растительности и деревьев в объеме 500 куб.м местному населению города и юридическим лицам разной формы собственности на лесных участках в границах населенных пунктов города, а также вне их – на отчужденных от Гослесфонда участках земли.

После утверждения Положения о временном порядке управления лесными ресурсами, не входящими в Гослесфонд, администрацией Костомукшского городского округа на платной основе было передано местному населению города и юридическим лицам разной формы собственности, имеющим в наличии все соответствующие разрешительные документы согласно Положения, 13 лесных участков с разрешением на рубку на них древесно – кустарниковой растительности и деревьев под строительство жилых и производственных объектов, а также под лесохозяйственные мероприятия, в объеме 1332,9 куб. м на сумму 132304,56 руб., перечисленных в местный бюджет.

Использование нерудных ресурсов

Минеральные ресурсы.

За год ОАО «Карельский окатыш» добыто 26.3 млн. тонн железной руды, что на 2.3 млн. тонн выше проектной мощности предприятия, произведено 27,7 млн. куб.м. вскрыши, выработано 9444 тыс. тонн окатышей, что тоже превышает проектные мощности.

В основном для собственных нужд на комбинате выработано из вмещающих пород 516 тыс. куб.м. щебня.

Добыча блочного камня (габбро-диабазов и талько-хлоритов) в 2006 году не проводилась.

На территории городского округа действуют 16 лицензий на добычу и поиски полезных ископаемых, из них 2 – на железорудное сырье, 7 - на песчано-гравийные смеси, 2 – на разведку и добычу блочного камня, 3 – на подземные воды (в т.ч. 1 – на радоновые), 1 – на поиски золота и 1 – на поиски алмазов.

Земельные ресурсы

	<u>га</u>
1. Земли сельхозназначения:	1520
- сельхозугодья	483
в т.ч. пашня	55
- кормовые угодья	428
2. Фермерские хозяйства (18):	188
- пахотные земли	45
- сенокосные угодья	116
3. Земли лесного фонда	263377

4. Земли промышленности, транспорта и иного не сельхозназначения	15769
5. Земли под гаражными кооперативами (свыше 5030 гаражей)	20
6. Земли личных подсобных хозяйств (без товарного сельхозпроизводства)	136
7. Земли особо охраняемых природных территорий	121857
8. Земли в ведении городских и сельских (Вокнаволоок) органов власти	1721
9. Земли запаса	379
10. Дачные участки	603

ИТОГО:

404613

Экология. 30 ноября 2006г. принято Распоряжение Правительства России об организации на территории округа особо охраняемой природной территории – национального парка «Калевальский» площадью 74,4 тыс. га. В этом году предстоит организовать федеральное государственное учреждение по управлению парком, провести конкурсы по персоналу и приступить к масштабной работе по переводу земель лесного фонда в земли особо охраняемых природных территорий, проведению и оформлению границ национального парка на местности.

Выбросы загрязняющих веществ в атмосферу и сбросы сточных вод хозяйствующими субъектами города в 2006 году находились в пределах утвержденных нормативов.

ОАО «Карельский окатыш» и ООО «АЕК» сертифицировали свою продукцию, условия труда и условия производства в соответствии с европейскими нормами и получили сертификаты международного стандарта ISO-9001, ISO-14001, ISO-18001, что подтверждает готовность предприятий открыто работать на рынках в условиях европейских требований и нормативов.

С целью избежать занятия земельных площадей под хранение отходов ООО «Сведвуд-Карелия» дополнительно к выпуску основной продукции проектирует и строит производство топливных брикетов из отходов лесопиления.

Производство сельскохозяйственной и пищевой продукции

На территории Костомукшского городского округа при строительстве горно-обогатительного комбината планировалось создание сельхозпредприятий, включая мелиорацию земель, выращивание овощей защищенного грунта и производство мясомолочной продукции. Реально ситуация сложилась так, что из планируемых 700 га мелиорация выполнена на 219 га, в д.Вокнаволоок из 350 га сельхозугодий комбината 189 га было изъято и передано фермерам, 59 га другим землепользователям, у ОАО «Карельский окатыш» осталось всего 102 га. При переходе промышленности на работу в рыночных условиях были закрыты и разобраны конструкции 4-х га теплиц. Имеющиеся земельные угодья не позволяют ныне самостоятельному ООО «Агрокос» иметь большое количество поголовья КРС.

Из 18 фермеров только 2 заняты производством сельхозпродукции (Лесонен А.А. - сельский туризм, питание тургрупп и Немчанинова В.В. – мясомолочное направление).

Основным видом производства пищевой продукции в г.Костомукше стало выращивание садковой радужной форели, что в сегодняшних рыночных условиях экономически выгодно. В 2006 году в 4-х форелевых хозяйствах двух собственников – ООО «Кала я марья поят» и ООО «фирма «Кивач» выращено около 400 тонн товарной рыбы, также рыбоводством занимается фермер Владимир М.В. К сожалению, рыбоводство не подпадает под действие приоритетного национального проекта, в этой отрасли перспективы развития на территории городского округа очень хорошие, в 2007г. и в 2008г. будут дополнительно построены 2 новых форелевых хозяйства, начато строительство цеха рыбопереработки (включая копчение).

ООО «фирма «Кивач» приобрела форелевое хозяйство у ОАО «Карельский окатыш», но пока не может определиться с его перспективой и не предпринимает никаких мер по инвестированию и увеличению производства рыбопродукции.

В дер.Вокнаволок приступили к восстановлению здания под размещение 50 голов КРС для откорма, ООО «Агрокос» приспособило под свинарник на 60 голов здание недостроенной конюшни. Для оказания помощи предприятию МУП «Вуоккиниemi» выделено 1,5 тыс. кбм. леса на корню, чтобы удовлетворить потребности в древесине и пиломатериалах по ремонтным работам, 0,2 тыс. кбм. леса выделено для ремонтных работ фермеру Лесонен А.А., но лес выделяется в практически недоступных деланках.

Личные подсобные хозяйства – 385 в сельской местности, 431 – в городской местности представляют собой индивидуальные жилые дома с приусадебным участком площадью до 0,15 га и не занимаются товарным производством сельхозпродукции.

Сетевой график по выполнению плана мероприятий по реализации на территории Костомукшского городского округа приоритетного национального проекта «Развитие агропромышленного комплекса» выполняется.

В 2006 году в ООО «Агрокомплекс» надоено 844,02 тонн молока, произведено 30,2 тонн мяса в убойном весе.

На территории Костомукшского городского округа по отчетам числится:

КРС	-	347
Лошадей	-	8
Оленей	-	4
Овец	-	7
Коз	-	10
Свиней	-	104

Личных подсобных хозяйств (индивид. жилищное строительство) на селе - 385
в городе - 431
всего земель в ЛПХ - 136 га.

Крестьянских (фермерских) хозяйств – 18, в т.ч. одно рыбоводное, всего земель в фермерских хозяйствах – 192, 4 га.

Садово-огородных объединений – 68, в которых всего 3949 участков общей площадью 605 га.

Всего земель сельхозназначения на территории – 1520 га, что составляет 0,37% от общей площади Костомукшского городского округа, из них сельхозугодья – 483 га, в т.ч. пашня – 55 га, кормовые угодья – 428 га.

На территории городского округа успешно проведена Всероссийская сельскохозяйственная перепись.

Строительство и строительная индустрия

В 2006 году в соответствии с утвержденными и откорректированными на сессии Костомукшского городского Совета планами капитального строительства, ремонтов объектов муниципальной собственности и проектных работ за счет средств местного бюджета и бюджета Республики Карелия планировалось освоить **97 835,0** тысяч рублей. Сведения о выполнении плана и финансирования работ приводятся в таблице №1:

(тысяч рублей)

№ п/п	Наименование	План на 2006 г	в т.ч. кредиторская задолженность 2005 года	Выполнено в 2006 г.	Профинансировано в 2006 г.	Кредиторская задолженность подрядчикам на 01.01.2007 г
1.	Капитальное строительство	75 196,3	2 469,9	31 231,6	68 160,9	540,6
	в том числе:					
	-местный бюджет	63 196,3	2 469,9	19 231,6	56 160,9	540,6
	-бюджет РК	12 000	-	12 000	12 000	-
2.	Капитальные ремонты	19 616,2	-	19 468,8	18 154,2	1 314,6
	в том числе:					
	-местный бюджет	6 546,0	-	6 399,4	5 084,8	1 314,6

	-бюджет РК (в т.ч. субсидии 2005 года)	13 070,2		13 069,4	13 069,4	-
3.	Текущие ремонт (местный бюджет)	360,0	-	360,0	344,0	16,0
4.	Проектные работы (местный бюджет)	2 662,5	1 696,3	563,0	2 018,5	180,8
	Итого:	97 835,0	4 166,2	51 623,4	88 677,6	2 052,0

Капитальное строительство

План капитального строительства 2006 года предусматривал продолжение реализации мероприятий городской целевой программы «Жилище на 2006-2010 годы» и строительство объектов непроизводственного назначения.

Работы выполнены на следующих объектах:

- начато строительство Бассейна с мини-аквапарком (подготовка строительной площадки, разработка котлована и устройство фундаментов);
- инженерные сети блоков «Е», «И», п.Контолки – 8 787,6 тысяч рублей (внутриплощадочные инженерные сети бл. «И», проектные работы по реконструкции инженерных сетей п.Контолки, благоустройство бл. «Е»);
- ФОК.-Костомукша. Лыжный комплекс – 13 000 тысяч рублей (строительство биатлонного стрельбища, лыжных трасс, водопровода к лыжной базе);
- Бассейн с мини-аквапарком – 5 000 тыс.руб. (проектные работы средства РК);
- Городское кладбище – 1 914 тысяч рублей (отсыпка существующего кладбища);
- Бульвар Лазарева – 800 тысяч рублей (укладка тротуарной плитки).

Подробная информация о выполнении плана капитального строительства в 2006 году по объектам и подрядчикам и о финансировании за счет средств местного бюджета, республиканского бюджетов приводится в таблице №2:

(тысяч рублей)

№	Наименование объектов и работ	План на 2006 г.	в т.ч. кредитор. задолженн. 2005 года	Фактически выполнено	Профинансировано с кред. задолж	Кредиторская задолженность подрядчику на 01.01.07 г.	Подрядчик
Бюджет Костомукшского городского округа							
I	Программа "Жилище на 2006-2010 г." в том числе:	8 886,0	603,6	6 787,6	6 850,6	540,6	
1	Предпроектные и проектные работы по инженерным сетям п.Контолки	1 192,6	58,4	1 037,6	648,4	447,6	ООО «Штрих», экспертизы
2	Магистраль т.т.32-34 бл. "Е"	1 262,2		750,0	657,0	93,0	ООО "Инкод"
3	Кредиторская задолженность 2005 г.	545,2	545,2	0,0	545,2	0,0	
4	Инженерные сети, благоустр. бл. 1 очереди «И»	5 886,0		5 000,0	5 000,0	0,0	ООО "Инкод"
II	Строительство объектов непроизводственного назначения, в том числе:	54 310,3	1 866,3	12 444,0	49 310,3	0,0	
1	Бассейн с мини-аквапарком	35 000,0		0,0	35 000,0	0,0	"Теком проф"
2	ФОК-Костомукша. Лыжный комплекс	12 000,0		7 000,0	7 000,0	0,0	ООО "Инкод"
3	Городское кладбище	1 914,0		1 914,0	1 914,0	0,0	ООО "Инкод"
4	Бульвар Лазарева	800,0		800,0	800,0	0,0	ООО "Инкод"

5	Устройство детских площадок	600,0		600,0	600,0	0,0	"АВЕН СПб"
6	Реконструкция проезжей части	2 130,0		2 130,0	2 130,0	0,0	ООО "Инкод"
7	Тротуар город-Контоikki	1 866,3	1 866,3	0,0	1 866,3	0,0	ООО "Инкод"
	Всего за счет местного бюджета	63 196,3	2 469,9	19 231,6	56 160,9	540,6	
Бюджет Республики Карелия							
1	Бассейн с мини-аквапарком	5 000,0		5 000,0	5 000,0	0,0	«Теком-проф»
2	ФОК-Костомукша.Лыжный комплекс	5000,0		5000,0	5000,0	0,0	ООО "Инкод"
3	Инженерные сети, благоустр1 очереди .бл. «И»	2000,0		2000,0	2000,0	0,0	ООО "Инкод"
	Всего за счет бюджета РК	12 000,0		2 000,0	12 000,0	0,0	
	Итого капитальное строительство за 2006 год	75 196,3	2 469,9	31 231,6	68 160,9	540,6	

План капитального строительства 2007 года предусматривает продолжение мероприятий по выполнению городской целевой программы «Жилище», строительство Бассейна с мини-аквапарком, Физкультурно-оздоровительного комплекса, биотермической ямы.

Информация о строящихся жилых объектах города

1. По Инвестиционному договору от 16.06.2005 года ООО «Строительно-инвестиционная Корпорация «ЗападСтройИнвест» (г.Москва) приступила к строительству 9-ти этажного 72-х квартирному жилого дома №19 в блоке «Е» (4,5 тыс.кв.м.), который будет сдан в эксплуатацию в 1-ом полугодии 2007 г. В настоящее время заканчиваются работы по устройству нулевого цикла и произведена отгрузка ж/б изделий для монтажа цокольного и первого этажа.

Всего по Инвестиционному договору в городе за период 2007-2009 г.г. планируется построить 70 тысяч квадратных метров жилья, в том числе продолжить строительство жилья на начатых фундаментах домов №24, №5, №4/20 и закончить строительство жилого дома №6А в блоке «Е».

2. Блок «И», застройщик ООО «Инкод». До конца года планируется сдать в эксплуатацию 3 двухэтажных дома: 2- 9-ти квартирных и 1- 8-ми квартирный. Общая площадь домов 2,2 тыс. кв. м.

3. Блок «Д», застройщик ОАО «Карельский окатыш». До конца года планируется ввести 3 жилых дома (9-ти, 11-ти, 18-ти кв.). Общая площадь 2,0 тыс. кв.м.

4. Сегодня в разной стадии строительства находится 108 инд. жилых домов: в блоке «Е» (оз. Сапозок - 31, 2-я оч. Ривитало – 14), в блоке «И» - 17, пос. Контоikki - 46. В этом году по нашим прикидкам будет введено 8 из них, общей площадью ок.1,2 тыс. кв. метров.

Всего в 2007 году планируется ввод около 10,5 тыс. кв. метров жилья.

Для дальнейшего развития жилищного строительства опережающими темпами должно вестись проектирование и строительство инженерных сетей и дорог. Всего на строительство инженерных сетей в адресную инвестиционную программу РК 2007 г. включено 10 млн.рублей. Эти деньги планируется направить на строительство сетей в районах малоэтажной и индивидуальной застройки в блоках «И» и «Е». Из средств местного бюджета в план капитального строительства Костомукшского городского округа на 2007 год включено:

- Реконструкция инженерных сетей п.Контоikki – 0,5 млн. руб.,
- Электроснабжение южной части города, включая п. Контоikki – 1,0 млн.руб..

Капитальные и текущие ремонты

В 2006 году на объектах муниципальной собственности выполнены следующие капитальные и текущие ремонты на сумму тысяч рублей, в том числе:

1. Реконструкция здания КМЦ (средства выделены Республикой Карелия в 2005 г.) – 9 800 тыс.руб.;

2. Реконструкция тепловых пунктов в зданиях детского сада «Кораблик» и «КМЦ» - 1104 тыс.руб.;

3. Монтаж системы пожарной сигнализации в помещениях УПК – 98 тыс.руб.;

4.Общестроительные работы и косметический ремонт помещений художественной школы - 1180 тыс.руб.;

5.Ремонт ветхого жилья в д.Вокнаволоок – 1000 тыс.руб.;

6.Реконструкция квартиры ул.Ленина д.14 – 137 тыс.руб.;

7.Реконструкция 10- ти тепловых пунктов жилых домов – 5 000 тыс.руб.;

5.Ремонт кровли и швов общежитий на ул. Мира 15, 17 – 445 тыс.руб.;

7.Замеры сопротивлений электрооборудования – 360 тыс.руб (работы выполнены в школах, детских садах, горбольнице согласно плана проведения ежегодных замеров).

Все работы выполнены подрядчиками, которые определялись на основании конкурсов, проходивших в течение года, информация о выполнении плана кап.и текущих ремонтов в таблице №3:

№	Наименование объектов и работ	План на 2006 год тыс.руб.	Выполнено тыс.руб.	Профинансировано тыс.руб.	Кредитор. задолжен. подрядчику на 01.01.07 г	Подрядчик
Бюджет Костомукшского городского округа						
Капитальный ремонт						
	Образование в т.ч.:	763,0	754,6	651,0	103,6	
1	Кораблик (тепловой пункт)	604,0	597,6	494,0	103,6	"Универсал"
2	МОУ МУК(пожсигнализация)	100,0	98,0	98,0	0,0	ЧП Кириллов
3	Школа в д.Вокнаволоок	59,0	59,0	59,0	0,0	ЧП Степанов
	Культура в т.ч.:	2 076,5	2 070,6	1 276,5	794,1	*
4	ДМШ	87,0	87,0	87,0	0,0	РосТеатрКомплект
5	ДХШ	1 180,0	1 180,0	617,4	562,6	Севермонтажстрой
6	КМЦ (договор 05 г.)	188,8	188,8	188,8	0,0	Севермонтажстрой
7	КМЦ (тепловой пункт)	500,0	500,0	268,5	231,5	Джоуль
8	Ремонт ДМиК	90,7	84,8	84,8	0,0	КСК
9	Ремонт досугового центра в д.Вокнаволоок	30,0	30,0	30,0	0,0	Степанов
	Жилищно-ком.хозяйство	3706,5	3574,1	3157,3	416,8	*
10	Ремонт ветхого жилья	1000,0	1000,0	790,6	209,4	"Стройстиль"
11	Ремонт квартиры (Ленина 14)	269,0	136,7	136,7	0,0	"Стройстиль"
12	Ремонт тепловых пунктов	1200,0	1200,0	1200,0	0,0	МУП ЖКХ
13	Проектные работы	792,0	792,0	792,0	0,0	АПЗпроект
14	Ремонт кровли общежитий	320,5	320,4	113,0	207,43	Севермонтажстрой
15	Ремонт швов общежитий	125,0	125,0	125,0	0,0	ЧП Ульякина
	Итого по кап. ремонтам	6 546,0	6 399,4	5 084,8	1 314,6	*
Текущий ремонт (замеры сопротивлений)						
1	Школа №1	5,5	5,5	5,5	0,0	МУП ГЭС
2	Школа №2	6,4	6,4	6,4	0,0	МУП ГЭС
3	Школа №3	52,7	52,7	52,7	0,0	МУП ГЭС
4	Гимназия	7,0	7,0	7,0	0,0	МУП ГЭС
5	Школа №5	4,5	4,5	4,5	0,0	МУП ГЭС
6	Лицей	3,7	3,7	3,7	0,0	МУП ГЭС
7	Солнышко	2,5	2,5	2,5	0,0	МУП ГЭС
8	Гномик	2,5	2,5	2,5	0,0	МУП ГЭС
9	Золотой ключик	3,7	3,7	3,7	0,0	МУП ГЭС
10	Сказка	4,0	4,0	4,0	0,0	МУП ГЭС
11	Кораблик	74,0	74,0	74,0	0,0	МУП ГЭС
12	Березка	5,3	5,3	5,3	0,0	МУП ГЭС
13	ЦВР	71,0	71,0	71,0	0,0	МУП ГЭС
14	Детский дом	36,3	36,3	36,3	0,0	МУП ГЭС
15	ДМШ	30,9	30,9	30,9	0,0	МУП ГЭС
16	ДЮСШ	25,7	25,7	25,7	0,0	МУП ГЭС
17	Школа в д.Вокнаволоок	8,3	8,3	8,0	0,0	МУП ГЭС
18	Городская больница	16,0	16,0	0,0	16,0	МУП ГЭС
	Итого по текущим ремонтам	360,0	360,0	344,0	16,0	
Бюджет Республики Карелия						
	Ремонт тепловых пунктов	3000,0	3000,0	3000,0	0,0	МУП ЖКХ

Реконструкция РП-11 в бл. А	63,5	63,5	63,5	0,0	МУП ГЭС
Ремонт ДМиК	5,9	5,9	5,9	0,0	КСК
Ремонт МОУ МУК	200,0	200,0	200,0	0,0	Строитель
Капитальный ремонт КМЦ	9 800,0	9 800,0	9 800,0	0,0	Севермонтажстрой
Детский дом	0,8	0,0	0,0	0,0	
Итого средства РК	13 070,2	13 069,4	13 069,4	0,0	
Всего ремонты 2006 года	19 976,2	19 828,8	18 498,2	1 330,6	

В план ремонтов 2007 года включены следующие работы:

- ремонт кровли школы №3, Гимназии, Лицея, д/с «Солнышко», Детского дома, ДМШ, ДМиК, – 2475 тыс.руб.;
- монтаж системы оповещения школы №3 – 100 тыс.руб.;
- общестроительные работы ДХШ, Горбольницы – 1 440 тыс.руб.;
- ремонт ветхого жилья в д.Вокнаволоок – 1000 тыс.руб.;
- ремонт тепловых пунктов жилых домов – 1 500 тыс.руб.

Проектные работы

Выполнение проектных работ необходимо для осуществления мероприятий городской целевой программы «Жилище на 2006-2010 годы», для обеспечения инженерной инфраструктурой жилых застроек.

Всего выполнено работ на **563,0** тыс.рублей, наименование работ с указанием исполнителя и финансирования приводится в таблице №4:

(тысяч рублей)

№	Наименование проектов	План на 2006	в т.ч. кредитор. задолженн. на 01.01.06	Фактически выполнено	Профинансировано с кред. задолж	Кредиторская задолженность подрядчику	Исполнитель
1	Корректировка проекта городской черты г.Костомукша в свете замечаний экспертной комиссии государственной экологической экспертизы	140,0		200,0	0,0	140,0	Карелпроект
2	Проект электроснабжения южной части г.Костомукша, включая п.Контолки	390,0	260,3	68,9	288,4	40,8	НИИПградостр.
3	Проект 1-ой очереди строительства блока "Ж"	804,6	671,6	12,0	683,6	0,0	Карелпроект
4	Проектирование улицы т.т.28-32 у блока "Ж" г.Костомукша в т.ч.:	311,8	193,3	4,2	197,5	0,0	НИИПградостр.
5	Проектирование и корректировка генерального плана застройки бл. "И" и красных линий по пр.Горняков	220,0	133,0	0,0	133,0	0,0	НИИПградостр.
6	Проектирование биотермической ямы	98,6	60,0	38,6	98,6	0,0	Карелпроект
7	Корректировка застройки 2-ой очереди Ривитало	205,4	67,2	138,2	205,4	0,0	ИЦ Штрих
8	Проектирование бассейна	412,0	310,9	101,1	412,0	0,0	Карелпроект
9	Проект городской свалки	80,1	0,0	0,0	0,0	0,0	
	Итого по проектным работам:	2 662,5	1 696,3	563,0	2 018,5	180,8	

Во 2-ом квартале 2007 года будут завершены начатые в 2005-2006 г.г. работы по проектированию и получению экспертизы проектов следующих объектов, связанных с развитием жилищного строительства в городе:

1. Инженерные сети, благоустройство магистралей в т.т.31-32-34-35 бл. «Е», «Д» - Проектирование за счет средств местного бюджета – 0,5 млн.руб., заключение экспертизы во 2-ом квартале 2007 г., стоимость строительства сетей – 32,8 млн.руб.;

2. Индивидуальная жилая застройка блока «Е» (район озера «Сапожок») Проектирование за счет средств застройщиков - 713 тыс.руб., заключение экспертизы в марте 2007г., стоимость строительства сетей - 41,7 млн.руб.;

3.Инженерные сети, благоустройство 2-ой очереди малоэтажной застройки бл. «И»
Проектирование за счет средств ООО «Инкод»- 0,8 млн.руб., заключение экспертизы в декабре 2006 г., стоимость строительства –39,5 млн.руб.;

4.Реконструкция инженерных сетей п.Контолки (водопровод, канализация, электроснабжение). Проектирование за счет средств местного бюджета – 1,5 млн.руб., заключение экспертизы- февраль 2007 г., стоимость строительства 20 млн.руб.;

5.Электроснабжение южной части города, включая п.Контолки, в т.ч. РП-3. Проектирование за счет средств местного бюджета – 0,5 млн.руб., заключение экспертизы в феврале 2007 г., стоимость строительства 25 млн.руб.;

6.Малоэтажная застройка блока «Ж». Проектирование за счет средств местного бюджета – 0,955 млн. руб., заключение экспертизы во 2-ом квартале 2007 г., стоимость строительства сетей – 83 млн.руб.;

7.Проектирование улицы т.т.28-32 у бл. «Ж». Проектирование за счет средств местного бюджета – 0,5 млн. руб.. заключение экспертизы в феврале 2007 г., стоимость строительства 15,5 млн.руб..

Кроме того, в местном бюджете на 2007 год предусмотрены средства на проектные и изыскательские работы на общую сумму 1,6 млн. руб.:

-**проектирование улицы в т.т.35-11 (ул.Северная, ул. Дружбы)** – 0,8 млн.руб. (Ориентировочная стоимость строительства – 85 млн.руб.);

-**проект на РП-4 в бл. «Д» с расширением ГПП-1** – 0,5 млн.руб; (Ориентировочная стоимость строительства – 70 млн.руб.);

-**блок «Л»** (схема застройки микрорайона по нечетной стороне от п.Звездный до перекрестка город-комбинат) – 150 тыс.руб. (необходимы средства на проектирование – 1 млн.руб., ориентировочная стоимость строительства – 50 млн.руб.);

- **подготовка проектов планировки и межевания территорий по земельным участкам в существующей застройке** – 150 тыс. руб.

Подготовка земельных участков

Параллельно с проектированием в 2007 году будет продолжена работа по формированию земельных участков для выставления на торги в целях жилищного строительства.

1. 22 января состоялись торги на право заключения договора аренды земельного участка площадью 12,4 га напротив блока «Д» вдоль ул. Северная для комплексного освоения в целях жилищного строительства.
2. В настоящее время проводится работа по подготовке документов (проектов планировки и межевания территорий) по земельным участкам в существующей застройке. Таких участков выбрано шесть:
 - Блок «А» - нечетная сторона пр. Горняков между ж/домом ул. Горняков,19 и пос. Звездный;
 - Блок «И» - перекресток ул. Антикайна – ул. Надежды;
 - Блок «Е» - ул. Ленинградская, рядом с площадкой строящегося 72-х кв. ж/дома;
 - В районе бассейна у школы № 3;
 - Блок «Г» - между гимназией и школой №5;
 - Блок «Г» - между гимназией и ж/ домами по ул. Калевалы и ул. Парковая.
3. Заканчивается подготовка плана-графика формирования земельных участков для жилищного строительства на 2007 год. На торги будет выставлено 5 участков в блоках: «Ж», «Л» общей площадью ок. 26,0 га.

Общий вывод: Основная проблема – отсутствие земельных участков с обеспеченной инженерной инфраструктурой. Поэтому основные усилия в 2007 году должны быть направлены на разработку документации по территориальному планированию, проектированию и строительству инженерных сетей и коммуникаций.

Ввод объектов в эксплуатацию

За 2006 год введено в действие 23 объекта, в том числе:

- 5 многоквартирных жилых домов (2,6 тыс.кв.м.);

- 12 индивидуальных жилых домов (1,6 тыс.кв.м.);
- 5 объектов непромышленного назначения (здание городского суда, 2-ая очередь магазина «Радиотовары», магазин «Цветы» на ул. Пионерская, бильярдный бар ООО «Меркурий» на ул.Антикайнена).

Всего выдано 28 разрешений на строительство, в т.ч.11 на строительство индивидуальных домов и 3 - многоквартирных жилых домов.

Проведено 25 проверок на строящихся объектах города, по результатам которых выдано 15 предписаний, в том числе 5 с приостановкой строительных работ.

Инвестиционное развитие экономики и создание новых рабочих мест в сфере материального производства с участием иностранного капитала в г.Костомукше в 2007 году

№ п/п	Форма собственности и наименование организации с участием иностранного капитала	Вид производства (продукции)	Сроки выпуска продукции	Количество новых рабочих мест
1	2	3	4	5
1.	ООО «Кала я марья поят», (Финляндия)	выращивание и переработка радужной форели	сентябрь	20
2.	ООО «ДЕИЛА» концерна EM Group, (Финляндия)	электротехнические и пластмассовые изделия	март	60
3.	ООО «Лайт Пойт», (Финляндия)	изготовление световой рекламы	апрель	20
4.	ООО «Istern» группы компаний MAXSAM (Испания)	эмульсионные взрывчатые вещества	июнь	30
5.	ООО «Компьютерный центр» (Россия, Германия)	диагностический прибор «Диаскрин»	апрель	20
6.	ООО «Дино-Нобель Раша» группы ORICA (Австралия)	производство инициирующих средств взрыва	апрель	30
7.	ООО «Сведвуд Карелия» группы ИКЕА (Швеция)	клееный мебельный щит	сентябрь	150
8.	ООО «Электрокос» (Электромекка) концерна РКС Group (Финляндия)	электронные платы	ноябрь	90
			ВСЕГО:	420

Международное сотрудничество

В 2006г. 2 проекта, в которых партнером выступает муниципалитет г.Костомукша (администрация города) получили грант Европейского Союза и начнут свою работу в 2007г. Это проект «Баренц линк ФОРУМ» по северному широтному транспортному коридору и проект по реконструкции старого здания школы в д.Вокнаволок и создания деревенского ремесленного центра «Кюля тало», также город участвует в проектах по семейному и женскому бизнесу и туристическому проекту «Северный путь в Карелию». Продолжается обучающий проект в лесной отрасли, финансируемый фондом SIDA (Швеция).

Заметными событиями в международных связях было приглашение представителям города выступить на семинаре в Финляндии, посвященном 100-летию финского Парламента с участием Председателя Парламента г-на Пааво Липпонена и на семинаре ЕС в Таврическом Дворце г.Санкт-Петербурга с участием представителей 16 европейских стран по вопросам приграничного сотрудничества.

В 2006 году организовано восемь официальных встреч мэров приграничных территорий. Делегации города во главе с главой местного самоуправления выезжали с официальным визитом в Финляндию (Кухмо, Каяни, Соткамо, Оулу, Иматра); в Швецию (Робертсфорс, Умео).

На встречах главы и специалисты муниципалитетов обсуждали вопросы побратимских связей, определялись формы сотрудничества, планировали совместные проекты.

В 2006 году укрепились связи между структурными подразделениями муниципалитетов – партнеров по разработке новых совместных форм деятельности, реализации конкретных мероприятий в рамках действующих международных проектов. Проведено двадцать пять

собраний и встреч рабочих групп. Проектная деятельность охватывает все важнейшие сферы жизни приграничных территорий, такие как промышленное и транспортное развитие, туристическая деятельность, охрана природных территорий, сохранение национальных культур, образования, социальной защиты пожилых людей и молодежи. На встречах партнеров обсуждают конкретные проекты и определяют пути их осуществления. Результативно велась работа группами по строительству оптоволоконного кабеля в районе МАПП «Вартиус-Люття», обследованию и предложениям по реконструкции электросетей в г.Костомукше, организации молодежных лагерей, обучению специалистов для предприятий города, социальных работников и др.

Специалисты администрации города приняли участие в двенадцати международных семинарах, три из которых проведены в Костомукше, четыре – в Финляндии, один – в Швеции, два – в Петрозаводске, один – в Калининграде, один – в Санкт-Петербурге. В октябре 2006 года г.Костомукшу посетила делегация профсоюзных организаций Финляндии. На встрече с главой местного самоуправления обсуждались вопросы реформы местного самоуправления по обе стороны границы, стороны поделились опытом и результатами приграничного сотрудничества.

Одной из главных задач администрации по развитию внешних связей в 2006 году являлась деятельность по развитию проектов с привлечением иностранных инвестиций в экономику города. С этой целью проведено более пятнадцати встреч с представителями иностранных фирм, Союзов предпринимателей коммун Финляндии, между общественными организациями предпринимателей. Презентации, знакомство с предприятиями г.Костомукши, информации специалистов по вопросам организации производств на российской территории, публикации материалов о г.Костомукше в зарубежной печати, способствовали открытию новых производств в городе, налаживанию прямых связей предприятий города с иностранными партнерами. В течение года г.Костомукшу посетили предприниматели из восьми регионов Финляндии, Швеции и Германии.

В 2006 году активнее развивалось сотрудничество между городами побратимами Кухмо, Робертсфорс, Каяни и Костомукшей. Организованы встречи между Советами предпринимателей городов, установлены контакты между общественными организациями женщин-предпринимателей, проведен совместный семинар руководителей туристических фирм. Впервые представители городов-побратимов участвовали в Днях открытых дверей города Костомукши. В соответствии с договоренностями между муниципалитетами, в рамках договора о сотрудничестве между городами-побратимами, общественными организациями, творческими коллективами городов, жители Кухмо, округа Кайну участвовали в культурных и спортивных мероприятиях в г.Костомукше.

Мероприятия по развитию внешних связей администрации в 2006 году

Официальные встречи и приемы	10
Делегации предпринимателей и представителей зарубежных фирм	16
Рабочие совещания в рамках совместных проектов	25
Международные семинары	12
в т.ч. в Костомукше	3
Совместные мероприятия в рамках договоров о сотрудничестве	17

Взаимодействие с малым и средним бизнесом.

В области взаимодействия администрации с малым и средним бизнесом больше внимания уделяется развитию бизнеса в сфере материального производства и сферы услуг.

В 2006 году получила развитие отрасль ремонтно-строительного бизнеса. Строительство торговых площадей, производственных зданий для хранения, переработки ягод, рыбы, обработки древесины вызвано потребностью в развитии подрядчиков и субподрядчиков по строительным

проектам, перспектива развития в ближайшие годы деревообрабатывающей промышленности, других отраслей, занимающихся продукцией побочного лесопользования, перспективы организации предприятий по сборке элементов электронных приборов и изделий позволяют планировать дальнейший высокий спрос на производство пиломатериалов, торговлю стройматериалами и строительные услуги, этому же способствует и реализация проектов по строительству жилья.

Положительная динамика развития отраслей промышленного производства, уровень и своевременная выдача зарплат в сфере предпринимательства, а также в бюджетной сфере вызывают объективную необходимость развития торговых, бытовых и сервисных услуг. Торговый бизнес активно выбирается из подвалов и временных сооружений в построенные стационарные современные здания. Администрация в рамках прав, предоставленных законодательством местному самоуправлению, активно поддерживает и стимулирует процесс перемещения торговли в нормальные условия работы по торговому обслуживанию населения.

Меньше активности наблюдается в сфере сервисных услуг владельцам транспортных средств, этот бизнес находится в приспособленных помещениях, хотя принятое решение о переходе техосмотров транспорта от ГИБДД в сферу сертифицированных частных СТО неизбежно вызовет развитие такого бизнеса в нашем городе.

Поддержка развития малого и среднего бизнеса городской администрацией начинается с отсутствия платы за предварительное согласование (бронирование) земельных участков. На период строительства предоставляется 70% льгота по платежам за землю. Это хорошее подспорье при реализации новых проектов. При таком подходе в городе решены вопросы размещения и работы АЗС, транспортного обслуживания населения таксомоторами.

Представители малого и среднего бизнеса участвуют в принятии решений, принимаемых на комиссиях по арендным отношениям, по земельным отводам и землепользованию.

Получает развитие содружество крупных предприятий и малого бизнеса на условиях субконтрактации, особенно на условиях специализации, а также при реализации инвестиционных проектов, на ОАО «Карельский окатыш» активно применяется аутсорсинг с привлечением для специализированных работ подрядных фирм.

Организованное администрацией проведение обучения персонала, участие в сертификации услуг бытового обслуживания и общественного питания оказывают существенное влияние на качество услуг, порядка в торговле стало больше, а соответственно меньше жалоб на нарушение прав потребителей, больше стало порядка и в отношении арендованных муниципальных помещений и земельных участков.

Администрация не опекает плотно бизнесменов и не мешает в развитии бизнеса, не сдерживает инициатив и не ставит препятствий законопослушным предпринимателям.

Основным доминирующим показателем развития предпринимательских структур в экономике города является динамика увеличения доли в поступлении налоговых платежей от других видов бизнеса.

Предпринимателям через средства массовой информации регулярно доводится информация о возможности участия в конкурсах на выполнение муниципального заказа, на участие в возможности получения кредитных микрозаймов из республиканских фондов. Проводятся собрания предпринимателей города, ряд других мероприятий по привлечению предпринимателей к обслуживанию городских мероприятий и иностранных делегаций. О большинстве услуг предпринимателей, об их возможностях размещена информация в Интернете, а международные проекты привлекают внимание инвесторов, покупателей, клиентов и партнеров со всей Северной Европы и областей Северо-Запада РФ.

Администрация города продолжает поиск такой составляющей в диалоге и совместной работе с предпринимателями, которую можно определить как «оптимальное администрирование». При таких взаимных отношениях бизнес становится социально-ответственным и законопослушным, а городские муниципальные власти не тревожат его.

Продолжение диалога бизнеса и власти, учет взаимных интересов позволяют надеяться, что малый и средний бизнес будет в нашем городе активно развиваться в 2007 году.

Туризм

Костомукша – современный молодой город, построенный финскими и советскими строителями в период 1977-1985г.г., имеющий своеобразный архитектурный облик, располагающий учреждениями культуры и спортивными сооружениями, с богатой духовной жизнью и прекрасными местными фольклорными традициями. В городе построен современный лыжный стадион, база лыжного спорта, строится биатлонное стрельбище. Хорошую возможность для развития водных видов туризма представляет широко развитая речная и озерная сеть нашего региона. В городском округе определены следующие приоритетные направления развития туризма:

- Экологический туризм
- Сельский туризм
- Этнокультурный туризм
- Деловой туризм

В 2006 году туристическим фирмами г.Костомукши были обсуждены свыше 15 тысяч туристов, а в гостиницах проживало свыше 20 тысяч человек.

Ежегодно через МАПП «Вартиус-Люття» проходят более 550 тысяч человек, из них 55% иностранцев. Иностранцы туристы пребывают на территорию г.Костомукши из Финляндии, Швеции, Норвегии, Германии и Франции, а также из Австрии, Англии, Канады, Чехии и Италии.

Российские туристы приезжают из Москвы, Санкт-Петербурга, Вологодской области, Воронежа, Ставропольского края и других местностей. Город Костомукша – узловой центр Архангельского коридора, связывающего Скандинавию, Карелию и Архангельскую область, а также международный транспортный узел, имеющий целый ряд преимуществ, к числу которых относятся:

- легкая транспортная доступность Костомукши как для западных, так и российских туристов;
- возможность выхода для западных туристов через Костомукшу–Кемь на Соловецкие острова, а через Костомукшу–Петрозаводск – на острова – Кижы и Валаам;
- выход к рунопевческим деревням Беломорской Карелии – родины эпоса «Калевала»;
- выход через Калевалу в национальный парк «Паанаярви», популярность которого возрастает год от года.

Основными природными доминантами края являются три крупные озерно-речные системы, расположенные в северной, юго-западной и южной частях территории. Каждая из них в туристическом плане имеет свои особенности.

На севере это система .Вуокийоки – оз.Суднозеро – западная часть оз.Верхнее Куйто. Здесь сохранились большие массивы девственных слабонарушенных лесов, составляющих основу планируемого национального парка «Калевальский» и ряд деревень, в которых Э.Леннрот записал большинство рун, составивших бессмертный эпос «Калевала», Край привлекателен для организации здесь экологического им культурно-познавательного туризма.

В юго-западной части территории расположен заповедник «Костомукшский», сердцевину которого составляют оз.Каменное и р.Каменная, славящиеся своей своеобразной красотой.

Заповедник «Костомукшский» хорошо известен в Финляндии и в ряде других стран, так как он – вместе с финским природным парком составляет первый международный парк «Дружба». В настоящее время здесь проложен популярный туристский маршрут. С юга территория «подпирается» системой озер Лувозеро–Вангозеро–Кимасозеро–Нюк, соединенных порожистыми речками, здесь имеются прекрасные условия для развития водноспортивного и рыболовного туризма.

Организация национального парка «Калевальский» дополнительно дает г.Костомукше возможности для развития этно-культурного и экологического туризма.

Все вышеперечисленные водные системы экологически благополучны и легко доступны из г.Костомукши. Значительный интерес для туристов представляют природно-техногенные образования Костомукшского ГОКа – огромный карьер и мощные отвалы вскрышных пород. Много надежд на развитие экологического туризма связывается с организацией Калевальского национального парка.

В настоящее время северные Костомукшские деревни вместе с деревнями центральной части Калевальского района имеют статус историко-культурной территории общероссийского значения. Имеются предложения финской и карельской стороны придать этой территории, более

известной под названием Беломорской Карелии, статус объекта культурного всемирного наследия ЮНЕСКО, сейчас деревня Вокнаволок уже включена в список охраняемых объектов ЮНЕСКО.

Ключевым объектом в пределах территории Костомукшского городского округа является именно деревня Вокнаволок, с хорошо сохранившимися карельским бытом и жизненным укладом. Вместе с близлежащими небольшими деревнями – Пирттигубой, Поньгагубой, Суднозером, Ладвозером, хорошо вписанными в живописные водно-лесные ландшафты. Вокнаволок может стать центром очень перспективного международного туристского комплекса, идейную основу которого составят маршруты «По следам Леннрота» или «К истокам рун «Калевалы». Этот край является колыбелью карельской и финской культуры, и это служит гарантией постоянного туристского интереса к этой территории.

Помимо этого, в Вокнаволоке и окружающих его деревнях имеется свыше 30 памятников архитектуры, представленных старыми карельским избами, хозяйственными постройками (амбары, бани) и культовыми сооружениями.

В городе Костомукша есть такой свой музей. Он был открыт в 1981 году, как общественный музей строящегося горно-обогатительного комбината, с 1991 года получил статус городского. Основу коллекции составляют материалы по открытию костомукшского железорудного месторождения, строительству города и комбината, коллекция Я.В.Ругоева и других писателей Карелии. Музей работает при культурно-музейном центре г.Костомукша.

В число ежегодных событийных мероприятий города Костомукши интересных для туристов, входят:

- Фольклорный фестиваль (февраль)
- Фестиваль «Широкая масленица» (март)
- День металлурга
- Международный фестиваль камерного искусства (июль)
- Фестиваль уличной культуры «Адреналин» (август)
- Этнокультурный фестиваль в д.Вокнаволок «Калевала для всех»
- Фестиваль авторской песни памяти Сергея Ожигова
- Международный рок фестиваль «Nord Session»

Коллекции и музея:

- Открытие Костомукшского месторождения;
- Коллекция Я.В.Ругоева – писателя Карелии;
- Строительство города и комбината;
- Материалы о партизанах и участниках войны на территории города.

Выставки:

Организуется и проводится ежегодно 7-8 выставок из фондов музея и совместно с партнерами – Таможней, Центром внешкольной работы, Костомукшским заповедником, институтом Леннрота (Каяни, Финляндия), персональные выставки художников и фотохудожников города и Карелии, учащихся и учителей Детской художественной школы имени Лео Ланкинена.

На территории администрации Костомукшского городского округа работают девять туристических фирм, которые занимаются организацией и проведением экскурсий по г.Костомукша, д.Вокнаволок, Соловкам, Валааму, Кижис, экологическим туризмом, сельским туризмом, организацией рыболовных туров, комплектацией и сопровождением групп туристов, а также оформлением виз, страховок, предоставлением переводческих услуг. В 2006 году в мотеле «Фрегат» построено дополнительно помещений на 10 гостиничных мест, открыт мотель «Скандинавия» на 38 мест, в 2007 году начнется строительство гостиницы ООО «Меркурий» в центре города на 58 мест.

Городское и жилищно-коммунальное хозяйство

Жилищно-коммунальное хозяйство

На территории муниципального образования «Костомукшский городской округ» жилищно-коммунальное обслуживание потребителей обеспечивают муниципальные предприятия :

1. МУП ЖКХ:

- содержание и ремонт жилищного фонда;
- водоснабжение;
- водоотведение и очистка стоков;
- теплоснабжение;

2. МУП ГЭС:

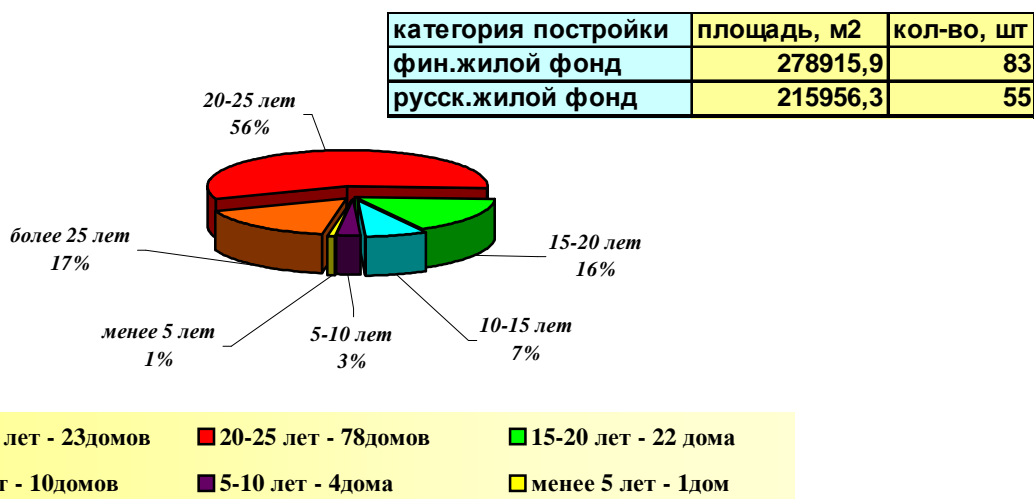
- передача и распределение электрической энергии;
- содержание и ремонт инженерных электрических сетей;
- содержание и ремонт объектов территориального освещения.

Основными целями проведения программы реформирования в области управления жилищно-коммунальным хозяйством являются:

- снижение издержек на предоставляемые жилищно-коммунальные услуги;
- разграничение прав собственности, управления и обслуживания объектов жилищно-коммунального хозяйства;
- переход на договорные отношения собственников жилищного фонда и объектов коммунального назначения, заказчиков на жилищно-коммунальные услуги и подрядных организаций - жилищных ремонтно-эксплуатационных и коммунальных предприятий, а также потребителей жилищных и коммунальных услуг;
- развитие конкуренции в сфере жилищно-коммунального обслуживания;

Работа в сфере жилищно-коммунального хозяйства в 2006г. на территории Костомукшского городского округа характеризуется следующими показателями:

Сроки эксплуатации многоэтажного жилищного фонда г.Костомукша по состоянию на 01.01.07.



Согласно приведенной диаграмме 56% жилого фонда г.Костомукша имеют срок эксплуатации более 20 лет. Данный жилой фонд состоит из 23 жилых многоэтажных домов с общей площадью 357.9 тыс.м2.

В целях поддержания эксплуатационных свойств «старееющего» жилищного фонда в 2006г.. были проведены работы по капитальному ремонту на общую сумму 12032 тыс.руб.

Наименование работ	2006г.
Ремонт межпанельных стыков	5404,8м.п./1386,2тыс.руб.
Ремонт кровель	13725,7м2/4135,9тыс.руб.

Ремонт подъездов	23шт./1571,7тыс.руб.
Ремонт теп./пунктов	8шт/1617,8тыс.руб.
прочие	3320тыс.руб.
итого	12032тыс.руб.

МУП ЖКХ.

Обслуживание и содержание всего жилого фонда на территории городского округа осуществляет МУП ЖКХ, работа которого характеризуется следующими основными показателями:

	наименование	2006г.
1.	Численность	559
2.	Ср.зарплата	10753
3.	Фин.результат	Нет данных

Тарифы на жилищно-коммунальные услуги для населения за период 2002-2006гг. выросли в среднем в 1,85 раза в связи с доведением уровня оплаты населением до 100% на основании действующего жилищного законодательства и инфляционных процессов, происходящих в РФ.

Вид услуг	Ед. изм.	тарифы с НДС					
		с 01.10.2002г.	с 01.03.2003г.	с 01.10.2003г.	с 01.01.2005г.	с 01.03.2005г.	с 01.01.2006г.
Вывоз мусора	руб/чел	9,57	10,69	12,06	36,44	36,44	37,56
Услуги лифта	руб/чел	24,22	24,22	34,31	50,53	50,53	54,48
Хоз. питьевая вода	руб/чел	22,27	28,48	38,63	53,04	53,04	57,79
Стоки	руб/чел	25,55	30,89	48,29	65,58	65,58	62,82
Подогрев гор. воды	руб/чел	122,42	124,58	124,58	135,43	135,43	164,45
Отопление	руб/м ²	8	10,49	10,49	11,4	11,4	12,98
Телеантенна	руб/штг	5,03	7	7	7	7	7
Сод. и ТО ж/фонда	руб/м ²	4,01	4,01	5,04	7,33	7,33	7,82
Кап.ремонт:	руб/м ²	0,52	0,52	1,05		2,54	2,54
Плата за найм:	руб/м ²	0,25	0,25	0,25	0,25	2,69	2,69

Несмотря на увеличение тарифов на ЖКУ, количество семей получающих субсидии в г.Костомукша за период 2002-2006гг. уменьшилось почти в 6 раз.

	2002г.	2003г.	2004г.	2005г.	2006г.
количество семей	10301	10301	10438	10438	10867
количество семей, получивших субсидию	2639	1001	824	533	425
доля семей., получивших субсидию	25,6%	9,7%	7,9%	5,1%	4,07%

МУП ГЭС

Основной деятельностью предприятия являются прием, передача и распределение электрической энергии, техническое обслуживание и ремонт электрических сетей и подстанций, обслуживание территориального освещения.

На балансе предприятия находятся :

55 трансформаторных подстанций

23 воздушных линии 10 кВ протяженностью 134,6 км
 43 воздушных линии 0,4 кВ протяженностью 26 км
 107 кабельных линии 10 кВ протяженностью 67,6 км 495
 кабельных линий 0,4 кВ протяженностью 64 км

	наименование	2006г.
1.	Численность	73 чел.
2.	Ср.зарплата	13686руб.
3.	Фин.результат	3000руб.

Благоустройство

№ п/п	Наименование	Кред.задол. на 01.01.2006 г.	Утвержденный план на 2006 г.	Факт 2006 г.
1.	Содержание дорог	1235,8	10871,5	10871,5
2	Территориальное освещение	469,6	4073	4073
3	Благоустройство территорий		494	494
4	Санитарная очистка	250	6237	6237
6	Озеленение		1600	1600
7	Ливневая канализация		363	363
8	Отлов безнадзорных животных	24,9	300	300
9	Содержание кладбища		249	249
10	Благоустройство сельской территории		399	399
11	Содержание светофоров		437,6	437,6
12	Обустройство и содержание мусоросборников		117,4	117,4
	Всего	1980,3	25141,5	25141,5

За летний период 2006 года были выполнены следующие работы:

- **уширение проезжей части придомовых территорий** на общую сумму - 2130 тыс.руб., в том числе: укладка плитки – 1400 м²; устройство газонов – 604 м² (ул.Калевала, дом 13; Ленина, дом 14а; ул.Интернациональная, дом 2; ул. Горняков, дом 8);
- обустройство 3-х пешеходных переходов на магистральных дорогах – 113 м² на сумму 104 тыс.рублей (ул.Советская, ул.Мира, ул.Антикайнена)
- установили новые дорожные знаки в количестве - 309 шт.;
- приобрели ограждения для светофорных узлов 98 п.м./ 120 т.руб.;
- в целях обеспечения безопасности дорожного движения установили искусственную неровность и ограждение в районе детского дошкольного учреждения на сумму - 20 тыс.рублей (ул. Ленина, дом 6, 8);
- ремонт дорог с добавлением материала – 302 тыс.руб./ 6200м²;
- ямочный ремонт магистральных дорог - 160 м²;
- устройство бордюрного камня – 252 п.м.;

Приобрели и установили **4 детские игровые площадки** на сумму – **600 тыс.рублей.** (ул.Горняков, дом 11, ул. Антикайнена, дом 7, ул. Калевала, дом 13, ул.Первооткрывателей, дом 2)

В целях обеспечения безопасности дорожного движения на магистральных дорогах города нанесены линии вертикальной и горизонтальной разметки.

Ликвидировали несанкционированные свалки в лесных зонах на общую сумму – 319 тыс.рублей.

В целях ликвидации несанкционированных свалок построили контейнерную площадку для сбора бытового мусора на 4 контейнера на въезде к СОТ «Лувозеро». В 2007 году планируется построить при долевом участии объединенных гаражных кооперативов две площадки для сбора мусора.

Для озеленения городских территорий:

- вырастили в теплицах 15 тыс. цветочных растений.
- посадили цветы в вазоны в количестве 25 комплектов и на клумбы общей площадью 1600м²
- посадили 400 кустарников барбариса.

На сетях территориального освещения были выполнены капитальные ремонты на сумму 390 тыс.рублей, в том числе:

- монтаж дополнительного освещения на автобусных остановках и пешеходных переходах;
- освещение детских площадок (ул.Калевала, 13; ул.Первооткрывателей, 2; ул. Антикайна, 7)
- ремонт сетей освещения (ул.Мира, дом 15, 17, 19, 14; ул. Горняков, дом 6, 3; ул. Ленина, дом 8; ул.Героев, дом 3; ул. Интернациональная, дом 4, 3; ул. Октябрьская, 6; ул. Пионерская, дом 6; ул.Калевала, дом 7 (лицей), ул.Антикайна, дом 31.
- установка приборов учета электроэнергии сетей надомного освещения ул. Советская, дом 2, 4, 6, 8; ул. Ленинградская

Выполнили капитальный ремонт светофононого узла (установка новых светофорных стоек) на регулируемом пешеходном переходе по ул.Горняков на сумму 219 тыс.рублей

Для улучшения содержания и эксплуатации жилищного фонда и привлечения жителей к улучшению содержания благоустройства, озеленения придомовых территорий администрацией Костомукшского городского округа совместно с МУП ЖКХ были проведены смотры - конкурсы на звание:

- «Лучший дом»
- «Лучший дворник»
- «Лучший подъезд»

В октябре месяце 2006 года приняли участие в республиканском конкурсе по благоустройству и озеленению территорий населенных пунктов Республики Карелия, на котором заняли первое призовое место и получили субсидию из Регионального фонда в размере 600 тыс.рублей, за счет средств которой на сумму 540 тыс.рублей были приобретены детские игровые площадки в количестве 5 штук, 30 тыс.рублей направили на благоустройство территорий к Новому году мероприятиям (монтаж елки) и поощрение работников предприятий в размере 30 тыс.рублей.

Пассажирские перевозки

Обеспечение пассажирских перевозок на территории муниципального образования «Костомукшский городской округ» осуществляет МУП «Автотранспорт».

Руководством предприятия ведется постоянная работа по снижению непроизводительных затрат. Сокращены расходы ГСМ по дотируемым перевозкам, произведена оптимизация численности персонала. С 2004 года постоянно обновляется пассажирский парк. Приобретено 6 новых автобусов за счет средств местного бюджета и 1 автобус марки ЛИАЗ предприятие приобрели по лизингу.

Основные показатели работы МУП «Автотранспорт»

№/п	Наименование	Ед.изм	Финансирование по годам		
			Факт 2005	Факт 2006	2007
1.	Затраты на возмещение пассажирских перевозок	т.руб.	1400	1000	-
2	Стоимость проезда по городу	руб.	9	10	11
3	Финансовый результат	т.руб.	+366,4	+1202,3	-
4.	Количество выполненных рейсов	ед.	9161	9130	-
5.	Численность	чел.	48	51	56

6.	Средняя заработная плата	руб.	8260	11626	13129
7.	Приобретено новых автобусов (ААЗ; ЛИАЗ)	ед.	1	2	-

В 2007 году из местного бюджета не запланировано возмещение затрат на пассажирские перевозки предприятию МУП «Автотранспорт».

Основной целью предприятия является стабилизация финансового положения путем сокращения затрат и расширения перечня предоставляемых услуг.

Фактическая сумма прибыли будет направлена на погашение задолженности за приобретенный автобус в декабре месяце 2006года.

Исполнение муниципального заказа

«Муниципальный заказ» представляет собой совокупность заключенных муниципальных контрактов на поставку товаров, производство работ, оказание услуг за счет средств местного бюджета. Изначально формирование «муниципального заказа» в основном предполагало сведение в общий свод и контроль за объемом потребления коммунальных услуг бюджетными учреждениями. Установка в 2004 и 2005 годах в учреждениях, финансируемых из местного бюджета, приборов учета позволила более точно устанавливать лимиты потребления и уменьшать расходы местного бюджета по статьям теплоснабжение, водоснабжение и водоотведение.

Табл.1 Исполнение «муниципального заказа» за 2006 год.

№	Наименование услуг	Ед.изм.	Объем в натуральном выражении		Объем в денежном выражении, тыс.руб.		
			План	Факт	План	Факт	Откл.
1.	Теплоснабжение	Гкал	24129,3	20912,3	20884,87	18100,21	2784,66
2.	Водоснабжение	м3	128875,0	107508,2	1058,0	882,7	175,3
3.	Водоотведение	м3	129491,2	105946,8	1155,07	945,12	209,95
4.	Вывоз мусора	м/час.	3079,44	3010,37	1571,16	1411,13	160,03
5.	Свалка	тн.	464,16	461,39	339,77	337,74	2,03
6.	Тех.обслуживание				6202,24	5372,89	829,35
7.	Электроснабжение	Квт/ч.	4527273,7	4200572,4	6383,47	5933,13	450,34
8.	Дезинсекция	м2	388730,6	258284,4	529,0	386,9	142,1
9.	Дератизация	м2	343207,5	237732,7	182,0	137,7	44,3
	ИТОГО				38305,58	33507,52	4798,06

На 2006 год для учреждений, финансируемых из местного бюджета, были установлены лимиты потребления тепловой, электрической энергии, водоснабжения и водоотведения, прочих услуг в натуральном и денежном выражении на основании действующих тарифов. Лимиты устанавливались из фактически сложившихся объемов потребления в предшествующие периоды. Осуществлялся ежемесячный контроль и учет использования установленных лимитов на основании анализа сводных реестров исполнения «муниципального заказа», при необходимости вносились обоснованные корректировки местного бюджета по тем или иным статьям расходов.

В целях обеспечения эффективности расходования бюджетных средств и безусловного исполнения Федерального Закона от 21 июля 2005г. № 94 «О размещении заказов на поставки товаров, выполнение работ, оказание услуг для государственных и муниципальных нужд», Постановлением Главы местного самоуправления от 14 марта 2006 года № 107 принят Порядок размещения заказов на поставки товаров, выполнение работ, оказание услуг для муниципальных нужд муниципального образования «Костомукшский городской округ». Созданы постоянно действующие Единые комиссии по размещению заказов:

- Единая комиссия при Администрации;
- Единая комиссия по размещению заказов на выполнение работ, поставки товаров и оказание услуг для нужд образования;
- Единая комиссия по размещению заказов на выполнение работ, поставки товаров и оказание услуг для нужд здравоохранения и социальной политики;
- Единая комиссия по размещению заказов на выполнение работ, поставки товаров и оказание услуг для нужд культуры.

В 2006 году Единой комиссией при Администрации было объявлено 18 конкурсов (41 лот) и проведен запрос котировок (3 лота) на выполнение ремонтных работ, работ по благоустройству, проектные работы, на строительство объектов, покупку квартиры, приобретение детских площадок и т.д. Начальная цена контрактов составила 216 246,19 тыс.рублей. По итогам торгов заключено 40 контрактов на общую сумму 203 143,8 тыс.рублей, что привело к экономии бюджетных средств на 12 167,4 тыс.рублей, 4 конкурса не привели к заключению контрактов на 935,0 тыс.рублей. Все это позволило определить предпочтительных как по качеству, так и по стоимости выполняемых работ (услуг) подрядчиков, приобретаемых товаров. Расширились возможности для участия физических и юридических лиц в размещении заказов и стимулирование такого участия. Наряду с муниципальными предприятиями, в этих конкурсах участвовали так же организации и предприятия различных форм собственности, обладающие необходимыми требованиями (наличие лицензии, квалифицированного персонала, производственных мощностей и т.д.) для выполнения конкретных видов работ (услуг).

Подготовка города к работе в осенне-зимний период

Руководствуясь распоряжением Правительства РК №102р-П от 17.04.06 г. «О мерах по подготовке объектов жизнеобеспечения к работе в осенне-зимний период 2006/2007года» осуществлялся контроль за ходом подготовки объектов жизнеобеспечения к отопительному сезону. В этих целях выполнены следующие мероприятия:

1. Утверждались распоряжения главы местного самоуправления «О мерах по подготовке объектов жизнеобеспечения г. Костомукши к работе в осенне-зимний период».
2. Рассматривались и утверждались Мероприятия:
 - по подготовке объектов МУП ЖКХ к работе в осенне-зимний период;
 - по подготовке объектов МУП ГЭС к работе в осенне-зимний период.
 - по подготовке объектов образования муниципальной собственности к работе в осенне-зимний период.
3. Представлялись на рассмотрение планы мероприятий по подготовке ОАО «Карельский окатыш».
4. Рассмотрены и утверждены Председателем Госкомитета по реформированию ЖКХ Мероприятия по подготовке муниципального образования «Костомукшский городской округ» к работе в осенне-зимний период 2006/2007 года на общую сумму – 24 202,0 тыс.рублей в том числе по предприятиям и объектам:
 - по подготовке МУП ЖКХ МО «город Костомукша» - 20 954,0 тыс.рублей;
 - по подготовке МУП ГЭС – 2 144,0 тыс.рублей;
 - по подготовке объектов образования муниципальной собственности – 1 104,0 тыс.рублей.
 Всего Мероприятий по источникам финансирования:
 - Средства местного бюджета- 3 552,0 тыс.руб.
 - Средства предприятий – 17650,0 тыс.руб.
 - Средства РК (ремонт 10 тепловых пунктов жил.фонда) – 3 000 тыс.руб.
- Распоряжение Правительства Республики Карелия от 1 августа 2006 года N 213р-П
5. Всего выполнено работ:
 - МУП ГКХ – на сумму 20 954,0 тыс.руб. (100%).
 - МУП ГЭС – на сумму 2 144,0 тыс.руб. (100%).
 - Объекты образования муниципальной собственности на сумму 1 104,0 тыс. руб.(100%).
6. Главой местного самоуправления утверждено распоряжение №147 от 15.05.06 г. «О мерах по подготовке объектов жизнеобеспечения г. Костомукша к работе в осенне-зимний период 2006/2007 года». Данным распоряжением создана городская межведомственная комиссия по подготовке и проведению отопительного периода, в

которую включены руководители энергоснабжающих предприятий города, начальник отдела ГО и ЧС администрации, директор муниципального строительного учреждения, ответственный за энергохозяйство объектов соцсферы, руководитель организации обслуживающей объекты соцсферы.

Заседания комиссии проводились еженедельно, на которых заслушивались отчеты руководителей предприятий и организаций города (МУП ЖКХ, МУП ГЭС, ОАО «Карельский окатыш», МП «Автотранспорт», МСУ «СЖА», городская больница, ООО «Строитель») о ходе подготовки объектов жизнеобеспечения, жилфонда и муниципальных объектов к работе в осенне-зимний период.

7. Были разработаны Положения о взаимодействии МУП ЖКХ, МУП ГЭС, ОАО «Карельский окатыш» при ликвидации возможных аварий и чрезвычайных ситуаций на объектах и сетях электро-, тепло и водоснабжения.
8. На предприятиях МУП ЖКХ, МУП ГЭС, ОАО «Карельский окатыш» были созданы аварийно-восстановительные бригады, способные в кратчайшие сроки ликвидировать аварии и чрезвычайные ситуации на объектах жизнеобеспечения города.
9. Создан аварийный запас оборудования и материалов на 727,2 тыс.рублей
10. Подведены итоги по оценке готовности к работе в осенне-зимний период с подписанием Акта и Паспорта готовности:
 - энергоснабжающих предприятий – 100%;
 - жилищного фонда – 100%;
 - объектов социальной сферы – 100%.

Рынок товаров и услуг

Оборот розничной торговли за 2006 год по крупным и средним предприятиям города Костомукши составил 174 млн.руб., что в фактических ценах меньше уровня 2005 года на 31%. Уменьшение розничного товарооборота по крупным и средним предприятиям города связано с изменениями в статистической отчетности, уменьшением количества наблюдаемых предприятий.

Необходимо отметить, что основная доля объема розничного товарооборота города приходится на малый бизнес, а оборот крупных и средних предприятий составляет около 17 процентов общего розничного товарооборота города.

Индекс потребительских цен (уровень инфляции) в 2006 году составил на продовольственные товары (без алкогольных напитков) – 109,4%, на алкогольные напитки – 109,5, на непродовольственные товары – 104,9%.

С целью определения уровня услуг в сфере торговли, общественного питания и бытового обслуживания в 2006 году проводился мониторинг размещения предприятий торговли, общественного питания и бытового обслуживания. На территории города работают 188 магазинов, в том числе 77 – продовольственные, 4 рынка, 48 предприятий общественного питания, из них 2 – ресторана, 5 – кафе, 10 – баров, 16 – столовых; 84 предприятия бытового обслуживания. Потребительский рынок города насыщен предприятиями торговли и общественного питания, способствует комфортному проживанию жителей и гостей города. Недостаточно обеспечены предприятиями торговли п.Заречный и п. Контокки.

Уровень насыщения потребительского рынка в сфере бытовых услуг достаточен для удовлетворения спроса населения города. Весь спектр востребованных бытовых услуг в городе присутствует. Культура обслуживания населения города постепенно улучшается.

Органами статистики отслеживается положение по платным услугам, оказываемым населению крупными и средними предприятиями. По итогам 2006 года населению г.Костомукша крупными и средними предприятиями оказано платных услуг на сумму 325 млн.руб., это на 5% (в фактических ценах) выше уровня 2005 года. В структуре платных услуг, оказанных населению города наибольшую долю составляют жилищно-коммунальные услуги – 68%, услуги связи – 12%, услуги туризма, спорта, санаторно-оздоровительные и медицинские услуги – 7%, услуги системы образования – 4%, прочие виды услуг – 8%.

Увеличение объема платных услуг населению в 2006 году по сравнению с 2005 годом связано, прежде всего, с увеличением цен на оказанные платные услуги. В 2006 году индекс потребительских цен (уровень инфляции) на платные услуги составил 114%.

Финансовые результаты работы предприятий и организаций

Из 24 обследуемых крупных и средних предприятий по результатам деятельности за январь-ноябрь 2006 года получили прибыль 16 предприятий, 8 предприятий получили убыток. Сумма полученной прибыли составила 4 847 млн.руб., убытка – 108 млн.руб. За январь - ноябрь 2005 года сумма прибыли составляла 9 628 млн.руб., убытка – 47 млн.руб.

Денежные доходы и расходы населения

За 2006 год денежные доходы населения, учитываемые по кассовым оборотам филиалов кредитных организаций города и РКЦ сформировались в сумме 6 012 млн.руб. и увеличились по сравнению с 2005 годом на 330,3 млн.руб. или на 6%. Больше половины (52,3%) всех денежных доходов, полученных в отчетном году населением города, остались на руках или были вывезены населением за пределы города.

Денежные расходы населения, учитываемые по кассовым оборотам филиалов кредитных организаций и РКЦ, сложились в сумме 2 868,1 млн.руб. и увеличились по сравнению с 2005 годом на 684,6 млн.руб. или на 31,4%. Основная часть денежных средств в отчетном периоде использована населением на потребительские цели, а именно: на покупку товаров и оплату услуг, доля которых в общем объеме денежных доходов населения города за 2006 год составила 28,1% и 4,4% соответственно.

В структуре сбережений населения по состоянию на 1 января 2007 года доля каждого вида вклада распределилась следующим образом: вклады до востребования – 8,4%, срочные – 19,3%, долгосрочные – 59,6%, с использованием банковских карт – 12,8%. По сравнению с состоянием на 1.01.2006г. увеличились на отчетную дату остатки по всем видам вкладов, но значительный рост остатков на 35% произошел по депозитам длительного срока – от 1 года и свыше 3-х лет.

В 2006 году филиалами кредитных организаций выдавались кредиты на следующие цели: на приобретение автомобиля, потребительский, на неотложные нужды, образовательный, ипотечный, под залог ценных бумаг.

В городе наблюдается дальнейшее развитие платежных систем с использованием пластиковых карт. По состоянию на 01.01.2007г. в городе 12 942 держателя пластиковых карт. По сравнению с прошлым годом произошел рост количества счетов по пластиковым картам на 9,5%, а также остатков на счетах банковских карт на 41,9%.

Рынок труда и занятость

На крупных и средних предприятиях города в январе-ноябре 2006г. было занято 13 297 человек, (в январе-ноябре 2005 года – 12 934 человек). В январе-ноябре 2006г. по сравнению с соответствующим периодом 2005 года численность работающих на крупных и средних предприятиях города увеличилась на 363 человека.

Численность работников крупных и средних предприятий города за январь - ноябрь 2006г. по отраслям представлена в таблице:

	Численность работников январь-ноябрь 2005г., человек	Численность работников январь-ноябрь 2006г., человек	Темп роста, %
Всего по городу	12 934	13 297	102,8
Добыча полезных ископаемых	6 590	6 018	91,3
Обрабатывающие производства	1 246	2 093	168
Строительство	203	349	172
Транспорт и связь	773	750	97
Гос. упр. и обеспечение военной безопасности.	804	743	92,4
Образование	1084	1051	97
Здравоохранение	770	805	104,5
Предоставление прочих коммун., социальных и др. услуг	448	420	93,8
Другие отрасли	1 016	1 068	105,1

На 01.01.2007 года официально зарегистрировано в центре занятости в качестве безработных 294 человека, на 2,3% меньше, чем на 01.01.2006 года, из них 231 человек женщины. Всего за 2006 год в службу занятости по вопросу трудоустройства обратилось 1429 человек, на 1,6% меньше, чем в 2005 году, из них 706 человек составила молодежь в возрасте от 16 до 29 лет.

Средняя продолжительность безработицы на конец декабря 2006 года сократилась до 3-х месяцев, на конец 2005 года она составляла 4,1 месяца.

За 2006 год при содействии Центра занятости нашли работу 947 человек, 97 человек было отправлено за счет средств Центра на обучение.

Оплата труда

В январе-ноябре 2006 года *среднемесячная заработная плата* одного работника крупных и средних предприятий и организаций, включая бюджетную сферу, составила 15 947 руб. и увеличилась по сравнению с январем-ноябрем 2005 года на 20,2 %.

В таблице приводятся данные о размере *среднемесячной заработной плате по городу* за январь-ноябрь 2006 г. по отраслям

	Январь-ноябрь 2006г	В % январь- ноябрь 2006 к январю-ноябрю 2005г.	В % к средней з/пл по городу
Всего:	15 947	120,2	100
<i>в т.ч.</i>			
Добыча полезных ископаемых	18 955	119,9	118,9
Обрабатывающие производства	13 062	123,3	81,9
Строительство	13 855	111,8	86,9
Транспорт и связь	14 734	114,8	92,4
Государственное управление и обеспечение военной безопасности.	23 574	143,7	147,8
Образование	9 064	126,1	56,8
Здравоохранение	11 902	140,5	74,6
Предоставление прочих коммунальных, социальных и персональных услуг	10 959	122,4	68,7
Другие отрасли	10 733	123,4	67,3

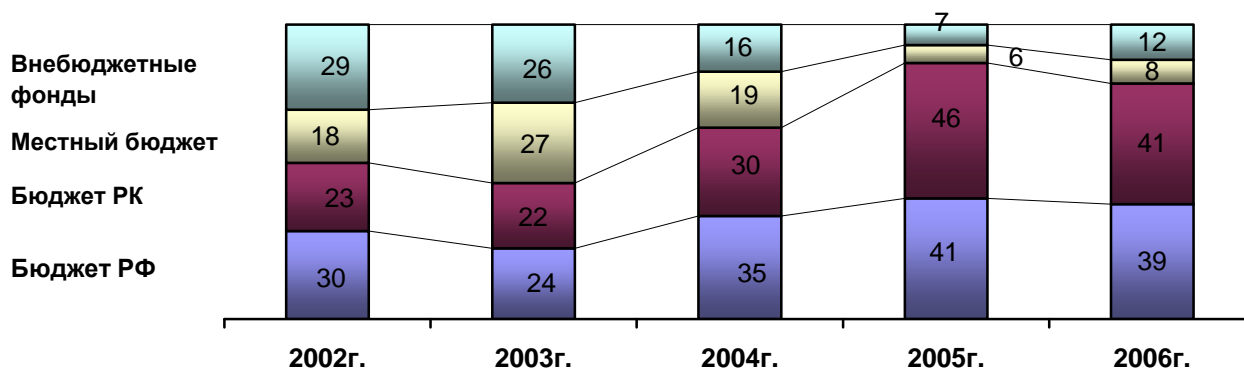
На 1 января 2007г. на территории города 1 предприятие, имеет просроченную задолженность по заработной плате перед своими работниками на сумму 3 974 тыс.руб., Просроченная задолженность в расчете на 1 работника составила 11 132 рубля.

Налоги

За 2006 год в бюджеты всех уровней с территории города поступило 3 376 204 тыс.рублей или 69% к уровню поступивших платежей за 2005 год.

В 2006 году по сравнению с 2005 годом доля поступлений в федеральный и республиканский бюджеты снизилась с 41% до 39% и с 46% до 41% соответственно, а доля платежей в местный бюджет и внебюджетные фонды увеличилась с 6% до 8% и с 7% до 12% соответственно.

На диаграмме представлено распределение налоговых платежей, поступающих в бюджетную систему с территории г.Костомукша с 2002 по 2006гг (в %).



Доля налоговых платежей отрасли черная металлургия в общем объеме налоговых платежей, поступающих в бюджетную систему с территории города, в 2006 году составила 70,2% и уменьшилась по сравнению с долей платежей, поступивших в 2005г. на 16%, в 2005 году она составляла 86,5%.

Исполнение местного бюджета

Структура доходов и расходов местного бюджета за 2006 год выглядит следующим образом:

✓ Сравнение 2006 года по отношению к 2005 году (тыс. руб.).

Наименование показателя	исполнено с начала года		удельный вес в расходах 2006г в %		в % 2006г. к 2005г.
	2005г.	2006г.	2005	2006	
Всего доходов, в т.ч.	531624	436207	100	100	82,1
<i>налоговые доходы</i>	240276	212555	45,2	48,7	88,5
<i>неналоговые доходы</i>	54378	47108	10,2	10,8	86,6
<i>безвозмездные перечисления от бюджетов других уровней (ФП)*</i>	203836	135385	38,4	31,1	66,4
<i>доходы от предпринимательской деятельности муниципальных учреждений</i>	33134	41159	6,2	9,4	124,2
Всего расходов, в т.ч.	524698	527125	100	100	100,5
<i>местное самоуправление</i>	19557	30606	3,7	5,8	156,5
<i>жилищно-коммунальное хозяйство</i>	128190	62333	24,4	11,8	48,6
<i>Образование</i>	189446	207694	36,1	39,4	109,6
<i>культура и искусство</i>	21333	29682	4,1	5,6	139,1
<i>здравоохранение и физ. культура</i>	98266	150635	18,7	28,6	153,3
<i>в т.ч. здравоохранение</i>	97362	97894	18,5	18,6	100,5
<i>физкультура и спорт</i>	904	52741	0,2	10,0	в 58 раз
<i>социальная политика</i>	37199	29045	7,1	5,5	78,1
<i>прочие расходы</i>	30707	17130	5,9	3,3	55,8

*средства, передаваемые из бюджета Республики Карелия на реализацию переданных государственных полномочий органам местного самоуправления и участие в софинансировании инвестиционных проектов и целевых республиканских программ.

Органами местного самоуправления обеспечивался ежемесячный оперативный анализ за наполнением доходной части местного бюджет, за поступлением налогов и доходов формирующих доходную базу, за состоянием и динамикой недоимки, для выявления причин отклонений от прогнозных показателей.

В 2006 году в бюджет муниципального образования поступило 436 207 тыс. руб. По сравнению с 2005 годом объем доходов снизился на 95 417 тыс. руб. с 531 624 тыс. руб.

Причиной снижения темпов роста поступлений доходов, в местный бюджет явилось изменение законодательства по нормативам зачисления от доходов.

Наряду с поступлениями в соответствии с налоговым законодательством администрацией муниципального образования проводилась целенаправленная работа по привлечению дополнительных финансовых ресурсов.

В 2006 году возобновлено 3-х стороннее Соглашение о сотрудничестве между Правительством Республики Карелия, администрацией городского округа и ОАО «Карельский окатыш» в части привлечения дополнительных доходов и реализации мероприятий, направленных на развитие территории муниципального образования.

Основными доходными источниками бюджета в 2006 году являлись налог на доходы физических лиц (58%), единый налог на вмененный доход (9%), земельный налог (13%), аренда муниципального имущества (6%), платежи за негативное воздействие на окружающую среду (8%).

В 2006 году проведено 5 совещаний по вопросам поступления доходов с участием администрации, финансового органа, комитета собственности, МРИ и представителей банков, внебюджетных фондов, казначейства, на которых обсуждался ход поступления конкретных доходных источников, осуществлялся постоянный обмен информацией, а также вырабатывались меры по активизации работы по снижению имеющейся задолженности и увеличению собираемости налоговых платежей.

Исполнение бюджета муниципального образования по расходам за 2006 год составило 527125 тыс. руб. или 121% к бюджетным проектировкам. По сравнению с 2005 годом объем расходов бюджета увеличился на 2 427 тыс. руб.

Основными задачами являлось приведение расходов бюджета в соответствие с реальными возможностями. Возросла социальная направленность расходов бюджета: расходы на отрасли социального блока в отчетном году возросли на 20 процентов против 2005 года.

В 2006 году в полном объеме обеспечено финансирование текущего содержания развернутой сети учреждений здравоохранения, образования, культуры и социальной защиты с учетом мероприятий.

В связи с поэтапным повышением заработной платы работникам бюджетной сферы удельный вес расходов бюджета на оплату труда и уплату единого социального налога в общем объеме доходов в отчетном году составил 50 процентов или с ростом к 2005 году на 10 процентов. Объем расходов на указанные цели 261 млн. руб. Обеспечена своевременная выплата заработной платы работникам учреждений бюджетной сферы и отсутствие задолженности по уплате единого социального налога.

Одним из приоритетных направлений финансирования расходов бюджета в отчетном периоде являлась реализация Инвестиционной программы муниципального образования. Объем средств, на финансирование которой, составил 68 161 тыс.руб.

- из средств местного бюджета – 1 161 тыс.руб.
- из средств Адресной инвестиционной программы Республики Карелия-12 000 тыс.руб.
- в рамках средств трех стороннего соглашения – 55 000 тыс.руб.

Финансовая помощь из бюджета Республики Карелия поступила в объеме фактических расходов в размере 200199 тыс.руб. , в том числе дотации – 4 646 тыс.руб. , субвенции на реализацию государственных полномочий- 118 739 тыс.руб., средства на реализацию адресной инвестиционной программы- 12 000 тыс.руб., средства по бюджетному кредиту- 64 814 тыс.руб.

Объем погашенных в 2006 году кредитов коммерческих банков равен объему привлеченных средств – 45 млн. руб.

Задолженность местного бюджета перед бюджетом Республики Карелия по бюджетным ссудам погашена в сумме – 34 423 тыс. руб. По итогам отчетного года не допущено ни одной просрочки платежа по долговым обязательствам муниципального образования.

По состоянию на 1 января 2007 года объем муниципального долга составил 99 237 тыс. руб. За 2006 год муниципальный долг возрос на 64 814 тыс. руб.

По результатам 2006 года все предельные значения установленные Бюджетным кодексом РФ для долговых показателей муниципальным образованием полностью соблюдены.


Сравнение отчетных данных 2006 года по отношению к прогнозу 2007 года.

тыс. руб.

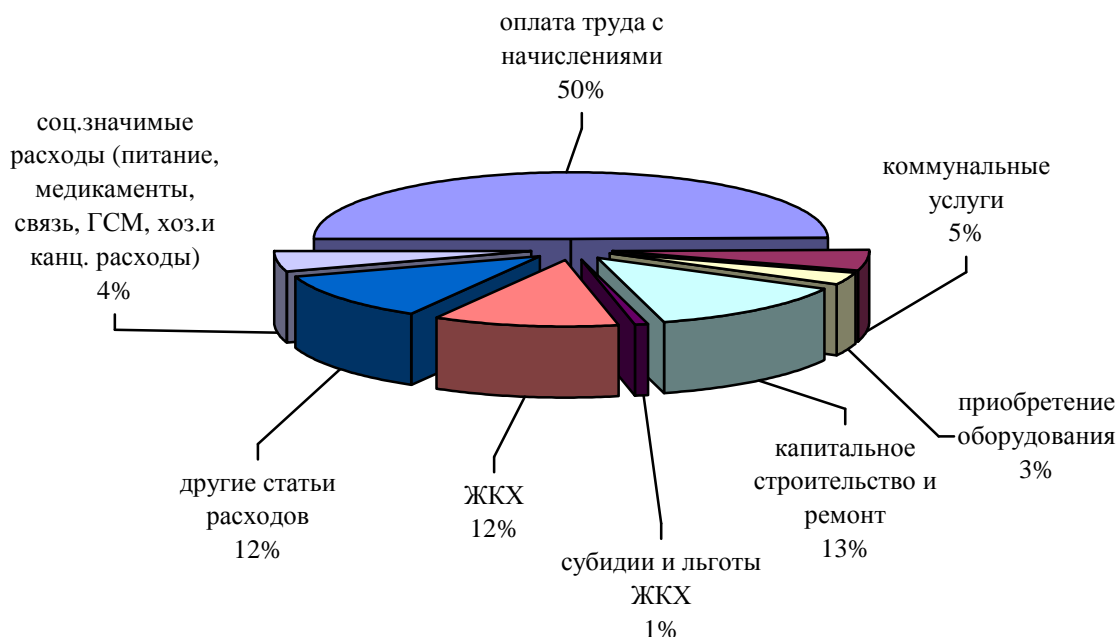
Наименование показателя	отчет 2006 г.	прогноз 2007г.	удельный вес в 2006г. в %		в % 2007г. к 2006г.
			2006	2007	
Всего доходов, в т.ч.	436207	478854	100	100	109,8
<i>налоговые доходы</i>	<i>212555</i>	<i>256898</i>	<i>48,7</i>	<i>53,6</i>	<i>120,9</i>
<i>неналоговые доходы</i>	<i>47108</i>	<i>48707</i>	<i>10,8</i>	<i>10,2</i>	<i>103,4</i>
<i>безвозмездные перечисления от бюджетов других уровней</i>	<i>135385</i>	<i>130490</i>	<i>31,1</i>	<i>27,3</i>	<i>96,4</i>
<i>доходы от предпринимательской деятельности муниципальных учреждений</i>	<i>41159</i>	<i>42759</i>	<i>9,4</i>	<i>8,9</i>	<i>103,9</i>
Всего расходов	527125	512734	100	100	97,3
в том числе:					
<i>местное самоуправление</i>	<i>30606</i>	<i>35494</i>	<i>5,8</i>	<i>6,9</i>	<i>116</i>
<i>жилищно-коммунальное хозяйство</i>	<i>62333</i>	<i>39051</i>	<i>11,8</i>	<i>7,6</i>	<i>62,6</i>
<i>образование</i>	<i>207694</i>	<i>253804</i>	<i>39,4</i>	<i>49,5</i>	<i>122,2</i>
<i>культура и искусство</i>	<i>29682</i>	<i>23832</i>	<i>5,6</i>	<i>4,7</i>	<i>80,3</i>
<i>здравоохранение и физ. культура</i>	<i>150635</i>	<i>106340</i>	<i>28,6</i>	<i>20,8</i>	<i>70,6</i>
<i>в т.ч. здравоохранение</i>	<i>97894</i>	<i>104372</i>	<i>18,6</i>	<i>20,4</i>	<i>106,6</i>
<i>физкультура и спорт</i>	<i>52741</i>	<i>1968</i>	<i>10,0</i>	<i>0,4</i>	<i>3,7</i>
<i>социальная политика</i>	<i>29045</i>	<i>28376</i>	<i>5,5</i>	<i>5,5</i>	<i>97,7</i>
<i>Прочие расходы</i>	<i>17130</i>	<i>25837</i>	<i>3,3</i>	<i>5,0</i>	<i>150,8</i>

Структура собственных доходов местного бюджета представлена на диаграмме:

ДОХОДЫ



Структура расходов местного бюджета представлена на диаграмме



Использование муниципальной собственности

1. Муниципальные унитарные предприятия и муниципальные учреждения.

По состоянию на 01.01.2007 года в реестре муниципальной собственности числится 18 унитарных предприятий, 9 из которых не ведут хозяйственную деятельность по различным причинам. На 01.01.2007 в муниципальных предприятиях работает 840 человек. Средняя заработная плата составляет от 6,3 тыс. рублей до 14,3 тыс. рублей. По итогам работы муниципальных унитарных предприятий в 2004 - 2006 году в местный бюджет была перечислена часть прибыли муниципальных унитарных предприятий в размере – 958,8 тыс. рублей. Основные показатели финансово-хозяйственной деятельности муниципальных унитарных предприятий за 2006 год представлены в табл.2.

Виды деятельности (табл.1)

(табл. 1)

Наименование предприятия	Вид деятельности
МУП «Книги»	Торгово-закупочная
МУП «Фармакон»	Торгово-закупочная
МУП «Фармация»	Торгово-закупочная
МУП «Вуоккинеми»	Производство сельхоз. продукции
МУП «Объединение школьных столовых»	Торгово-закупочная
МУП «Автотранспорт»	Пассажирские перевозки
МУП «ГЭС»	Жилищно-коммунальные услуги
МУП ЖКХ	Жилищно-коммунальные услуги
МУП ЦМР	Расчетно-кассовые услуги

В части контроля за деятельностью МУП была проведена следующая работа:

По состоянию на 01.01.2007г. девять муниципальных предприятий ведут деятельность.

Проведена работа по подготовке и утверждению изменений к Устам муниципальных унитарных предприятий, в связи с изменением статуса Муниципального образования.

Подготовлены и утверждены изменения к Трудовым договорам руководителей Муниципальных унитарных предприятий, в связи с утверждением тарифов и окладов на 2006 год.

Проведены заседания балансовых комиссий по рассмотрению и утверждению показателей бизнес-планов финансово-хозяйственной деятельности муниципальных унитарных предприятий на 2006 год.

Проведены заседания балансовых комиссий по рассмотрению и утверждению показателей финансово-хозяйственной деятельности муниципальных унитарных предприятий по итогам 2005 года.

Проведены заседания балансовых комиссий по итогам финансово-хозяйственной деятельности муниципальных унитарных предприятий за 9 месяцев.

Рассмотрены бизнес-планы на 2007 год по следующим предприятиям: МУП «Фармакон», МУП «Фармация», МУП «Объединение школьных столовых», МУП «Автотранспорт», МУП «Вуоккиниemi».

В Приложении Таблица № 2 «Основные показатели финансово-хозяйственной деятельности муниципальных предприятий за 2006 год» показаны ожидаемые показатели за 2006 год. В таблице не показаны показатели МУП ЖКХ в связи с непредставлением (срок представления - март).

Проведена работа по ликвидации МУП «Куйтто» (документы отправлены в МИФНС по РК для внесения изменений в реестр ЕГРЮЛ).

Возобновлена работа по ликвидации МУП «Союзпечать», МУП «Заречье», МУ «Редакция городской газеты «Новости Костомукши».

Принято решение о ликвидации МУП «Вуоккиниemi» и МУП «Книги» в связи с экономической нецелесообразностью дальнейшей деятельности.

Текущая работа.

Предприятия, находящиеся в стадии ликвидации и не осуществляющие деятельность.

(табл. 3)

Наименование предприятия	Вид деятельности
МУП ГКХ	Процедура банкротства
МУП «Детские товары»	Процедура ликвидации
МУП «Дизайн-центр»	Процедура ликвидации
МУП «Союзпечать»	Процедура ликвидации
МУП «Куйтто»	Процедура ликвидации
МУП «Продопторг»	Деятельности не осуществляет
МУП «Капитан Флинт»	Деятельности не осуществляет
МУП «Молоко»	Деятельности не осуществляет
Муниципальное транспортное агентство	Деятельности не осуществляет
МУП «Книги»	Процедура ликвидации

Перечень муниципальных учреждений Костомукшского городского округа по состоянию на 01 января 2007 года.

(таб. 4)

П/н	Наименование учреждения	Примечание
	Учреждения образования	
1	МОУ «Средняя школа №1»	
2	МОУ «Средняя школа №2»	
3	МОУ «Средняя школа №3»	
4	МОУ «Контолки Коулу»	
5	МОУ «Гимназия»	
6	МОУ «Лицей №1»	
7	МОУ «Вечерняя школа»	
8	МОУ «Вокнаволокская школа»	
9	МОУ «Межшкольный учебно-производственный комбинат»	
10	МУДОД «Березка»	
11	МУДОД «Золотой ключик»	
12	МУДОД «Кораблик»	
13	МУДОД «Солнышко»	
14	МУДОД «Сказка»	
15	МУДОД «Гномик»	
16	МУДОД «Центр внешкольной работы»	
17	МУДОД «ДЮСШ №1»	
18	МУДОД «ДЮСШ №2»	
19	МУДОД «Центр детского и юношеского туризма»	
20	МУ «Центр развития образования»	
21	МУ «Централизованная бухгалтерия учреждений образования»	
	Учреждения культуры	
22	МУК «Культурно-музейный центр»	
23	МУК «Дом молодежи и кино»	
24	МУК «Костомукшская централизованная библиотечная система»	
25	МУК «Детская музыкальная школа им. Г.А.Вавилова»	
26	МУК «Детская художественная школа им. Лео Ланкинена»	
27	МУ «Централизованная бухгалтерия учреждений культуры»	
	Социальные учреждения	
28	МУ «Реабилитационный центр для детей и подростков с ограниченными возможностями»	
29	МУ «Детский дом смешанного типа»	
30	МУ «Центр социального обслуживания населения»	
31	МУ «Центр социально-психологической помощи семье и детям «Надежда»	
	Учреждения здравоохранения	
32	МЛПУ «Костомукшская городская больница»	

Прочие		
33	Совет Костомукшского городского округа	
34	Администрация Костомукшского городского округа	
35	Финансовый орган Костомукшского городского округа	
36	Вокнаволоцкая сельская администрация	В стадии ликвидации
37	МУ КУМС	
38	МСУ «Строительное жилищное агенство»	
39	МУ «Редакция городской газеты «Новости Костомукши»	Не ведет деятельность, процедура ликвидации
40	МУ «Костомукшская городская радиоредакция»	
41	МУ «Централизованная бухгалтерия учреждений дер. Вокнаволоок»	В стадии ликвидации

В 2006 году получено свидетельство о ликвидации МУ «Калевальский парк».

2. Муниципальное имущество.

К муниципальному имуществу относится имущество, закрепленное на праве оперативного управления за муниципальными учреждениями, на праве хозяйственного ведения за муниципальными предприятиями и находящееся в казне, т.е. не имеющее балансодержателя (табл. 5).

(табл. 5)

Наименование показателя	Муниципальные унитарные предприятия	Муниципальные учреждения	Казна	Итого
Количество объектов закрепленных за МУ, МУП, в казне, шт.	175	71	688	934
Остаточная стоимость всего имущества, закрепленного за МУ, МУП, в казне - в том числе недвижимого тыс. руб.	21 312	626 580	2 632 113,5	3 280 005,5
	8 509	580 982	2 630 480,6	3 219 971,6
Площади зданий и сооружений, закрепленных за МУ, МУП, в казне м.кв.	926	81497	1 364 504	1 446 927

II. Отчет о проделанной работе по вопросам контроля, распоряжения и приватизации муниципального имущества

1. Хозяйственные общества с муниципальной долей собственности в уставном капитале.

ООО «Медицинская страховая компания «Петромед» -0,9% Уставного капитала;

ОАО Банк «Онего» - 0,2553 % (500 акций).

Принимали участие в собрании участников ООО «Медицинская страховая компания «Петромед». На собрании участников принято решение о перечислении прибыли 2005 года участникам общества. В местный бюджет перечислено 12,3 тыс. руб.

2. Приватизация муниципального имущества.

Доходы от продажи муниципального имущества в 1-ом полугодии 2006г. составили – 6932562 руб. – поступление от продажи встроенных помещений, расположенных в здании магазина, по адресу: г. Костомукша, ул. Калевала, д.14, на торгах по продаже муниципального имущества, состоявшихся 27.12.2005г.

За период с 01.01.2006г. по 01.07.2006г. сделок по приватизации муниципального имущества не осуществлялось.

За период с 01.07.2006г. по 01.01.2007г. состоялись торги по продаже следующего муниципального имущества:

- здание склада наполнителей (р-он базы «Костомукшастрой») (сумма – 107 850 рублей);

- здание телятника, расположенного по адресу: РК, г. Костомукша, дер. Вокнаволок. (сумма – 177 036 рублей);
- встроенные помещения в здании магазина, расположенного по адресу: РК, г. Костомукша, ул. Строителей, д.35 (сумма – 2 929 640 рублей).
- встроенные помещения на 1-ом этаже в здании КППФ по адресу: РК, г. Костомукша, р-он базы «Торос» (сумма – 2 362 500 рублей);
- встроенные помещения на 1-ом этаже в жилом доме, расположенном по адресу: РК, г. Костомукша, ул. Парковая, д.1(сумма – 2 519 000 рублей);
- встроенные помещения в цокольном этаже в жилом доме, расположенном по адресу: РК, г. Костомукша, ул. Карельская, д.4 (сумма – 629 000 рублей);
- встроенные помещения в цокольном этаже в жилом доме, расположенном по адресу: РК, г. Костомукша, ул. Советская, д.6 (сумма – 509 000 рублей);
- встроенные помещения в цокольном этаже в жилом доме, расположенном по адресу: РК, г. Костомукша, ул. Горняков, д.3 (сумма – 1 215 000 рублей);
- встроенные помещения на 1-ом этаже в жилом доме, расположенном по адресу: РК, г. Костомукша, ул. Героев, д.2 (сумма – 234 000 рублей).

Таким образом, доходы от продажи муниципального имущества в 2006году составили 17 615 588 рублей.

III. Отчет о проделанной работе по вопросам аренды муниципального имущества.

1. Аренда муниципального имущества.

(табл. 6)

№№ п/п	Показатели	Единица измерения	Утвержд. план на 2006 год	Факт всего года:		Процент факта года 2006г. к	
				2006 года	2005 года	год.плану 2006 г.	факту года 2005 года
1	Общая площадь, передан- ных в аренду и безвоз- мездное пользование,	кв.м.	39316.8	37016,1	39316.8	94,1	94,1
	в том числе:						
	- в аренду	кв.м.	26565.5	23567.3	26565.5	88.7	88.7
	- в безвозм.польз.	кв.м.	12751.3	13448.8	12751.3	1054.4	1054.4
2	Заключено договоров	шт.	-	293	297		98.7
3	Начислено арендной платы	т.р.	18319	16818.6	16808.3	91.8	100.1
4	Поступление арендной платы	т.р.	18319	16675.5	16594.5	91.0	100.5
5	Недоимка	т.р.	-	1047.3	1008.9		103.8
6	Доля недоимки	%	-	6.2	6.0		103.7
7	Поступление арендных платежей (включающих пеню)	т.р.	18319	16749.3	16656.5	91.4	100.6
8	Перечисление арендных платежей в местный бюджет	т.р.	18319	16749.3	16656.5	91.4	100.6
9	Средняя стоимость 1кв.м. арендуемых площадей в месяц	руб.	57.5	59.5	52.7	103.5	112.8

(табл. 7).

Распределение арендуемых площадей по видам деятельности по состоянию на 01 января 2007 года.

К-нт вида деятель- ти	Площадь, м2	Арендная плата руб/мес.	Стоимость 1м.кв., руб./мес.
1	2	3	4
Подвальные помещения			
1	3499.8	35066.77	10.02
2	2442.55	49436.46	20.24
3	1525.34	48872.69	32.04
4	23.7	981.57	41.42
5	638.1	28739.96	45.04
6	948.85	58324.19	61.47
7	60.5	4380.67	72.41
8	242.9	21425.97	88.21
10	3148.69	325558.78	103.39
11	404.22	46360.38	114.69
12	584.39	77322.69	132.31
14	258.4	35192.47	136.19
15	93.8	15514.76	165.40
Итого:	13871.2	747177.4	53.9
Неподвальные помещения			
1	1453.9	22195.76	15.27
2	4721.8	191562.67	40.57
3	569.6	25452.26	44.68
5	717.4	40256.34	56.11
6	675.7	22293.53	32.99
7	76.7	7207.45	93.97
10	203.1	19241.44	94.74
11	76.2	5879.31	77.16
12	747.4	155278.58	207.76
14	231.8	18108.67	78.12
15	111.5	23573.57	211.42
Реклама	111	11100	100.00
Итого:	9696.1	542149.6	55.9
ВСЕГО:	23567.3	1289326.9	54.7

кроме
того:

ООО Телекомп. "Синема"		5500	
Автостоянк а Потр.кооп." Трек"	3323.0	19341.66	
МУП ЖКХ (осн.ср.)		83.34	
ЗАО"Карелия-Восток-Сервис" (реклама на опорах)		150	

**на 01 января
2006 года**

Договоров, всего:**293 шт.**

из них: - действующих договоров аренды - 210 шт. 23567,3 м2
- то же, договоров безвозмездного пользования - 32 шт. 13448,8м2

Арендваемая площадь по действующим договорам, всего: **37016,1 м2.**

**В безвозмездное пользование муниципальным
предприятиям и учреждениям:**

	В кв.м.
1.МУ "Костомукшская городская больница"	188.9
2.МУ "Централизованная бухгалтерия учреждений образования"	1642.6
3.МОУ"Детская художественная школа им.акад.Ланкинена"	39.4
4.МСУ"Строительное жилищное агенство города Костомукши"	117.2
5.МУ"Костомукшская централизованная библиот.система"	98.0
6.МУ"Центр "Надежда"	287.5
7.Местная администрация (ул.Строителей,5)	1737.82
8.МУП ЖКХ	4724
9.ООО"Феникс"	250.7
10.Центр реабилитации детей инвалидов	149.0
11.МУ "Центр социального обслуживания населения"	171.3
12."Центр социальной работы"	171.6
И Т О Г О :	9578.02

**В безвозмездное пользование
сторонним организациям:**

	В кв.м.
1.Детский спортивный клуб "Будо"	300.0
2.Детский спортивный клуб "Триада"	278.9
3.ОО"Спортивный клуб "Медведь"	672.9
4.Союз художников	43.2
5.Объединение профсоюзных организаций	66.0
6. Общество первооткрывателей	63.0
7.Управление седебного депортамента	225.5
8.Управление записи актов гражданского состояния РК	51.8
9.Костомукшский общественный фонд инвалидов боевых дейс.	60.5
10.Общество инвалидов	142.1
11.Нотариус Медведева М.А.	44.6
12.ООО"Меркурий"	792.5
13.НГУ Министерства обороны РФ Петрозаводская КЭЧ	589.6
14.ООО "Инкод"	188.4
15.ГУ"Костом. рай.станция по борьбе с болезнями животных РК.	34
16.ГУ"Костомукшский городской центр занятости населения"	206.3
17.Межрай.уголовно-исполнительская инсп.№4 Упр.Федеральной службы исполнения наказаний РК	24.7

18.000"Ред.-изд.центр"Вяйнола"	43.2
19.ГУП"Фонд гос.имущества РК"	43.6
И Т О Г О :	3870.8
В С Е Г О :	13448.8

Осуществляется контроль за своевременностью уплаты арендных платежей, проводится работа по снижению задолженности и взысканию недоимки (табл. 8). Осуществляется контроль за использованием помещений в форме выездных проверок. В 1-ом полугодии 2006 года проведено 50 проверок по использованию муниципальных помещений.

Претензионная работа в части аренды имущества.

(табл. 8).

Направлено претензий за отчетный период	шт.	45
на общую сумму	тыс.руб.	1 602,2
оплачено по выставленным претензиям	тыс.руб.	1208,6
Направлено исковых заявлений	шт.	20
на общую сумму	тыс.руб.	1490,7
получено решений о взыскании на сумму	тыс.руб.	1039,3
Возбуждено исполнительных производств	шт.	11
на общую сумму	тыс.руб.	484,7
Взыскано по исполнительному производству	тыс.руб.	340

Основная цель МУ КУМС обеспечение сохранности и эффективное использование муниципальной собственности. При этом решается задача концентрации имущества в муниципальной казне, что позволяет облегчить учет, контроль, управление, а также позволяет избежать потерь и утрат имущества, в том числе и в случае банкротства муниципальных предприятий.

Общая стоимость муниципального имущества находящегося в хозяйственном ведении предприятий, оперативном ведении учреждений и муниципальной казне составляет 3,28 млрд. руб.

В результате проведенных мероприятий увеличился доход от сдачи в аренду муниципального имущества, выросла доходность 1-го кв. м. арендуемых площадей. Осуществляется контроль за своевременностью уплаты арендных платежей, проводится работа по снижению задолженности и взысканию недоимки.

IV. Отчет о проделанной работе по вопросам управления, распоряжения и контроля за земельными участками.

1. Аренда земельных участков

Основная цель – получение дохода от аренды и выкупа земельных участков.

(табл. 9)

Наименование	Ед. изм.	План на 2006 год	12 месяцев			Факт 2006г. к 2005г. в %
			План 2006 г.	Факт 12 месяцев 2006 г.	Факт 12 месяцев 2005 г.	
1.	2.	3.	4.	5.	6.	7.
1. Общая площадь арендуемых участков	кв.м	-		6496064,08	6785384,94	
2. Количество заключенных договоров	шт.			190	163	116,5 %
3. Недоимка на начало года	тыс.руб.			310	543	57,1 %
4. Начислено арендной платы	тыс.руб.			7546	5594	135 %

5. Поступило в бюджеты	тыс.руб.	11190		7419	5827	127,3 %
в том числе:						
- РК		5595		3618	1743	207,6%
- МБ		5595		3801	4084	93%
6. Недоимка на конец отчетного периода	тыс.руб.			437	310	141%
7.Средняя стоимость аренды 1 кв.м.земли	тыс.руб			1,15		

2. Продажа земельных участков

Сведения о продаже земельных участков, находящихся в государственной собственности, или права на заключение договоров их аренды в Республике Карелия по состоянию на 01.01.2007г.

(табл.10)

город Костомукша.	Количество поданных заявок на продажу земельных участков (ед.)	Количество проданных земельных участков и прав на заключение договоров их аренды (ед.)	Площадь проданных земельных участков (га)	Доходы, поступившие от продажи земельных участков и прав на заключение договоров их аренды (тыс.руб.)	
				Всего (в бюджеты всех уровней)	В том числе в республиканский бюджет
	1	2	3	4	5
Продажа земельных участков, находящихся в государственной собственности Всего:	22	20	45.61	4040.6	134
В том числе: Продажа земельных участков, на которых расположены приватизированные предприятия	-	-	-	-	-
Продажа земельных участков собственникам зданий, строений, сооружений	17	15	42.79	3258	30.4
Продажа земельных участков для строительства	5	5	0.84	215.4 567,2 (годовая арендная плата)	-
Продажа прав на заключение договоров аренды земельных участков	*	5	1.98		103.6
Продажа земельных участков гражданам для целей, несвязанных со строительством	0	0	0	0	0

План на 2006г. по доходам от продажи земельных участков – 2 000 тыс.руб.

По данным на 01.01.2007 года по взысканию задолженности за аренду земельных участков направлено 39 претензий на сумму 944,3 тыс. руб. Удовлетворено претензий на общую сумму 333,5 тыс. руб. Подготовлены и направлены 2 иска по взысканию задолженности на сумму 340,9 тыс. руб. По иску о взыскании долга с Труфанова В.Б. производство прекращено в связи с отказом АКГО от иска (уплачен долг в размере 86 904,46 руб.).

Проведена работа по определению порядка перечисления сумм невыясненных поступлений за аренду земельных участков. По данным на 01.01.2007г. сумм невыясненных поступлений нет.

Полностью введена в действие программа по учету договоров, разработанная по заказу Министерства государственной собственности и природных ресурсов.

V. Отчет о проделанной работе по вопросу осуществления защиты прав муниципальной собственности (в т.ч. в судебном порядке).

За 2006 год представителями Муниципального учреждения «Комитет по управлению муниципальной собственностью Костомукшского городского округа» принято участие в качестве истца или ответчика в 30 судебных разбирательствах связанных с муниципальной собственностью.

Общее число исковых заявлений, рассмотренных или находящихся на рассмотрении в судах общей юрисдикции и арбитражных судах за 2006 начало 2007 года - 34.

В качестве истца представители МУ КУМС приняли участие в – 19 судебных разбирательствах.

Взыскиваемая сумма по исковым заявлениям в качестве истца в которых выступает Администрация Костомукшского городского округа или МУ КУМС – 1 831 589 руб. 80 коп.

Взыскано в пользу Администрации Костомукшского городского округа – 1 126 231руб. 72 коп.

VI. Отчет о проделанной работе в области учета муниципального имущества.

1. Проведена техническая инвентаризация следующих объектов:

- встроенные помещения в здании магазина, по ул. Калевала, д.14
- здания общежитий, расположенные по адресу: ул. Мира, д.15, 17;
- здание автовесов (р-он базы «Костомукшастрой»);
- 16 объектов ВОС, КОС;
- 2 здания производственных ангаров (р-он базы «Костомукшастрой»);
- здание склада наполнителей (р-он базы «Костомукшастрой»);
- здание МОУ СОШ №1, ул. Первооткрывателей, д.3;
- здание МОУ «Гимназия», ул. Первомайская, д.3 и т.д.;
- здание МОУ СОШ №2 им. А.С. Пушкина;
- здание МОУ МУК, ул. Калевала, д.13 (бывшее здание 6-ой школы).

2. Зарегистрировано право муниципальной собственности на следующие объекты:

- здание магазина, ул. Строителей, д.35;
- здание склада наполнителей;
- здание МОУ «Гимназия», ул. Первомайская, д.3;
- здание МОУ СОШ №1, ул. Первооткрывателей, д.3;
- здания общежитий, расположенные по адресу: ул. Мира, д.15, 17, 19;
- здание МОУ МУК, ул. Калевала, д.13 (бывшее здание 6-ой школы).

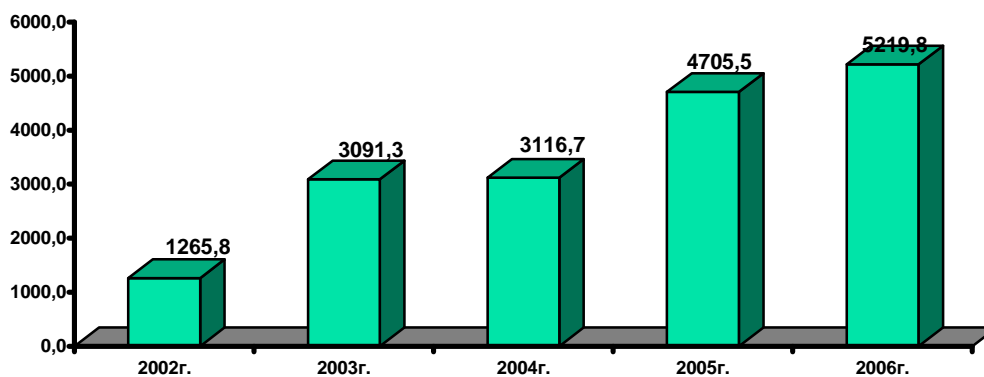
3. Подготовлены и направлены в Управление федеральной регистрационной службы документы на регистрацию права муниципальной собственности на следующие объекты муниципальной собственности:
 - здание «Детского дома», ул. Строителей, 39а.
4. Осуществлена приемка-передача в муниципальную собственность:
 - 3 квартиры от ГУП РК «Костомукшское ДРСУ»;
 - 4 здания общежитий, расположенные по пр. Горняков, д.2 А, Б, В, Г от ОАО «Карельский окатыш».
5. Осуществлена приемка-передача из муниципальной собственности в собственность РК помещений, расположенных на 1-ом этаже здания КБО по ул. Антикайнена, д.21:
 - в Министерство Финансов РК – 19,8 м.кв;
 - ГУСЗ «Центр социальной работы г. Костомукши» - 171,6 м.кв.
6. Прочее, в том числе:
 - переписка с гражданами, проживающими в зданиях общежитий по ул. Мира, д. 15, 17, по поводу приватизации, занимаемых ими жилых помещений и перевода данных помещений из нежилого фонда в жилой;
 - переписка с Федеральной службой судебных приставов по вопросам исполнения судебных решений по вопросу приватизации жилых помещений в зданиях общежитий по ул. Мира, д. 15, 17;
 - передача в муниципальную собственность общежитий, расположенных по пр. Горняков, д.2 А, Б, В, Г от ОАО «Карельский окатыш».
 - работа по формированию реестра муниципальной собственности.

Социальная сфера

За 2006 год в отраслях социальной сферы отмечаются следующие *положительные тенденции*: улучшение качества предоставляемых услуг в области здравоохранения, общего образования в связи с реализацией национальных приоритетных проектов «Здоровье», «Образование»; обновление материально-технической базы учреждений, особенно в области здравоохранения, образования, культуры с привлечением средств национальных приоритетных проектов, целевых республиканских программ, промышленных предприятий; внедрение новых действенных механизмов по улучшению оплаты труда в области здравоохранения, отдельных направлениях образования, технического персонала учреждений социальной сферы; сохранение системы дополнительных социальных гарантий и льгот в области дошкольного образования; реализация современных муниципальных программ адресной помощи незащищенным слоям населения; интенсивное развитие процессов информатизации муниципальной системы образования, качественно новый уровень использования возможностей компьютерных технологий, цифровых информационных образовательных ресурсов в учебном процессе; реализация новых программ по формированию здорового образа жизни, работе с резервом управленческих кадров, молодыми специалистами учреждений.

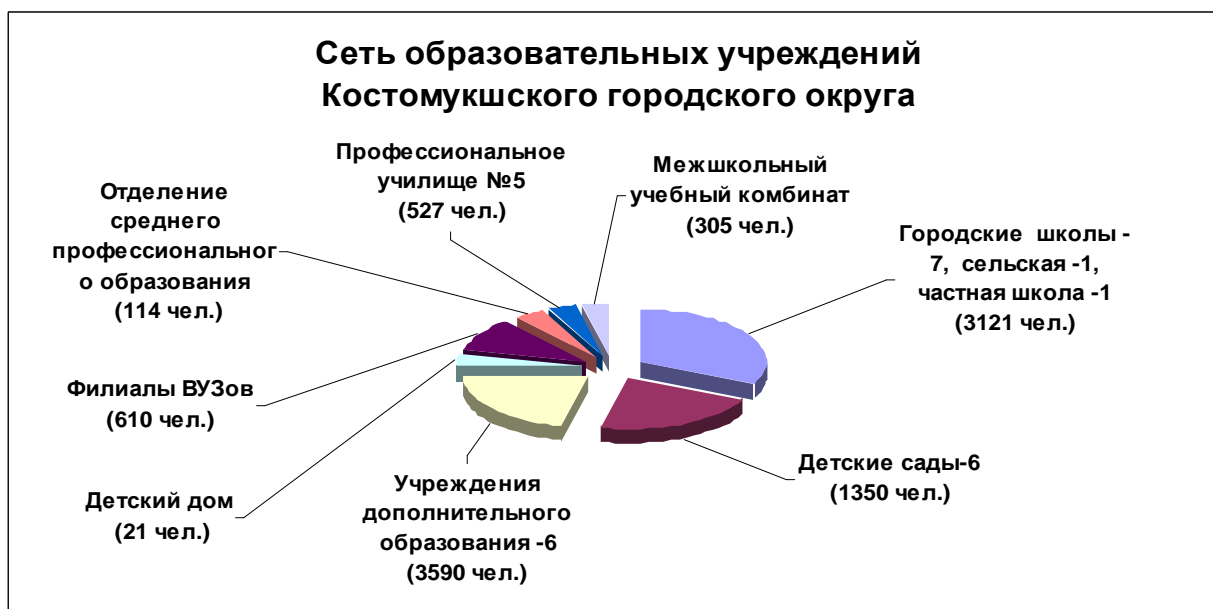
Решение проблем социального развития территории осуществлялось в рамках реализации ряда муниципальных целевых программ: «Здоровый образ жизни», «Социальная защита населения на 2006 год», «Комплексные меры по реализации государственной антинаркотической политики в г. Костомукша на 2006 год», «Молодежь Костомукши - 2006», «Развитие физической культуры и спорта», «Лето - 2006», «Резерв управленческих кадров».

В 2006 году отмечено увеличение финансирования приоритетных социальных целевых программ на 11% по сравнению с предыдущим годом, более чем в 4 раза в динамике с 2002 года.



Система **образования** г.Костомукши в течение 2006 г. развивалась в соответствии с целями и задачами, определенными приоритетным национальным проектом «Образование», направленными на обеспечение государственных гарантий доступности качественного образования, формирования эффективного образовательного рынка, развития общественного участия в управлении системой образования.

В городе в целом создана сеть образовательных учреждений, отвечающая потребностям различных слоев населения.



Ухудшение демографической ситуации продолжает сказываться на контингенте всех образовательных учреждений. Количество студентов начального профессионального образования уменьшилось на 5,5% и поддерживается на 25% за счет иногородних студентов. Количество студентов ВУЗов возросло на 2,8%, в основном за счет филиала Современной Гуманитарной Академии, что подтверждает востребованность получения населением образовательных услуг методом дистанционного обучения. Предприятия города все более заинтересованы в развитии системы профессионального образования в целях подготовки дипломированных специалистов. По заявке промышленности по 10 специальностям готовит ПУ-5: «Электромонтажник – схемщик» (ООО «Кархако»), «Сборщик изделий электронной техники» (ООО «АЕК»), «Машинист на открытых горных работах» (ОАО «КО») и др.. В связи с увеличением объемов строительства в городе увеличился спрос на специальность «Мастер общестроительных работ», кроме этого предлагается профессиональное обучение по индивидуальным договорам с населением. В 2006 году начальное профессиональное образование получили 555 студентов очного и заочного обучения. Подготовка специалистов с высшим образованием осуществляется по 11 специальностям: (информационные технологии, менеджмент, психология, экономика, юриспруденция, открытые горные работы, бухгалтерский учет, анализ и аудит и др.). Обучение квалифицированных специалистов по

договору с предприятиями способствует укреплению материально-технической базы ВУЗов. В 2006 году за счет средств ОАО «Карельский окатыш» в филиал ПетрГУ приобретены электротехнические лаборатории на общую сумму 1700,0 тыс. руб., что позволяет на более высоком уровне проводить практическую подготовку будущих инженеров. На 47% увеличилось количество студентов отделения среднего профессионального образования Костомукшского филиала Петрозаводского государственного университета, предлагающего обучение по 3 специальностям (техническая эксплуатация электрического и электромеханического оборудования в горной промышленности, менеджмент, автоматические системы обработки информации и управления)

Участие в международных проектах позволило на базе филиала СГА обеспечить подготовку специалистов лесной отрасли. (Костомукша – 18 чел., Медвежьегорск – 15 чел.), началось обучение руководящего состава предприятий методике сертификации лесов.

В 2006 году количество учащихся общеобразовательных школ снизилось на 8,7%.



В 2006-2007 уч. году в школах Костомукши открыто 143 класса-комплекта, из них 8 классов для детей с задержкой психического развития, 2 класса для детей со сложной структурой дефекта, что обеспечивает доступность школьного образования для детей с ограниченными возможностями здоровья. Все общеобразовательные школы работают в одну смену. Результаты итоговой аттестации выпускников общеобразовательных школ показывают достаточно высокий уровень качества образования. С 28 до 31% увеличилось количество обучающихся на 4 и 5, растет число медалистов (с 5,2% в 2005г. до 6,6% от числа выпускников в 2006г.), идет тенденция уменьшения количества учащихся, оставленных на повторный курс обучения (0,5%). Нет отчисленных за неуспеваемость учащихся. Итоги единого государственного экзамена, как внешней экспертизы оценки качества образования, подтверждают высокое качество подготовленности выпускников.

С 2005 года муниципальная система образования участвует в федеральном проекте «Информатизация системы образования». В рамках данного проекта муниципальное общеобразовательное учреждение «Гимназия» апробирует учебные материалы нового поколения – цифровые информационные образовательные ресурсы. С сентября 2006 года в гимназии реализуется проект «Наш дом», создана бета-версия автоматизированной системы управления учреждением (АСУГ). На сайте школы есть возможность доступа участников образовательного процесса к ресурсам системы, а в самой системе – интерфейс взаимодействия классного руководителя и учителя–предметника с родителями обучающихся на основе электронной почты. В городе функционирует базовый межшкольный методический центр, позволяющий проводить с использованием компьютерных технологий курсы повышения квалификации специалистов без выезда за пределы города, мастер-классы для педагогов, использование формы дистанционного обучения и др. В 2006 году за счет проекта в Костомукшу привлечено более 1100,0 тыс. руб. 65% педагогов прошли обучение на курсах повышения квалификации по использованию ИК-технологий, на базе БММЦ обучено 72

педагога, более 55% учителей школ постоянно используют информационные технологии в образовательном процессе. На цели информатизации муниципальной системы образования в 2006г. из местного бюджета и за счет республиканской субвенции выделено 3378 тыс.руб., что позволило в школах уменьшить количество учащихся на один компьютер с 15 в 2005г. до 9 в 2006г. (26 учащихся на один компьютер в Республике Карелия), продолжить компьютеризацию детских садов, учреждений дополнительного образования. В школах реализуются программы информатизации учреждений. Городские общеобразовательные учреждения, детский дом, учреждения начального и высшего профессионального образования имеют доступ к сети Интернет.

Охват дошкольным образованием составляет 83% от общего количества детей с первого года до семи лет. Как и в 2005году, в городе наблюдается острый спрос на места в группы раннего возраста. В связи с этим с 1.10.2006г. в дошкольных учреждениях открыты 4 дополнительные группы для детей раннего возраста. Средства для открытия групп выделены как из местного бюджета (1200,0 тыс. руб.), так и привлечены от ОАО «Карельский окатыш» (300,0 тыс. руб.)

В целях обеспечения доступности дошкольного образования для всех слоев населения оплата услуг дошкольных учреждений не превышает 13,5% стоимости содержания ребенка. В городе действует система льгот по оплате услуг дошкольных учреждений, которыми пользовались в 2006году 190 семей (14%) от общего числа посещающих.

Система дополнительного образования детей охватывает 3590 человек. Шесть учреждений дополнительного образования предлагают более 55 видов направлений деятельности для детей в возрасте от 5 до 18 лет. На 28% по сравнению с 2005годом увеличены расходы местного бюджета на проведение детских спортивных мероприятий. 1369 детей (38% от занятых в учреждениях дополнительного образования, 28% от общей численности детей данного возраста) занимаются в кружках и секциях спортивной направленности.

В городе создана база данных на одаренных и талантливых детей. На оплату проведения и участия молодежи в различного рода мероприятиях было затрачено более 800,0тыс. руб. За 12 месяцев 2006года в выездных мероприятиях участвовали 543 ребенка (за 2005год – 316 детей). В рамках направления «Поддержка талантливой молодежи» приоритетного национального проекта «Образование» присуждена премия Бирюковой Анне, победителю VI Всероссийского фестиваля детского художественного творчества «Адрес детства – Россия» (МОУ «СОШ №5 «Контотки-коулу»), республиканскую стипендию для одаренных детей получили Лебедева Таня (СОШ №3) и Тарасова Ксения (СОШ №5)

Ежемесячно выплачиваются стипендии одаренным детям. С 01.09.2006года размер указанной стипендии увеличен со 130 руб. до 250 руб.

В 2006 году проведены традиционные городские мероприятия: «А ну-ка, парни», праздники «Последний звонок» и «Здравствуй, школа!», городской выпускной бал, для учащихся 10-х классов и ПУ №5 организованы 5-ти дневные военно-полевые сборы, военно-спортивная игра «Орленок». В целях развития школьного и молодежного самоуправления проводился городской лагерь «Лидер», в работе которого приняли участие 51 десятиклассник школ города и 3 старшеклассников из Ледозерской средней школы. Общественное объединение старшеклассников «Лидер» в 2006г. стало обладателем диплома «Признание Костомукши» в номинации «Позиция».

Благодаря совместным усилиям ведомственных и муниципальных учреждений, предприятий города летом 2006 года оздоровительно-образовательные и социальные услуги получили 4375 ребенка (по сравнению с 2005г. их число увеличилось на 74 чел.), в том числе в системе образования было организовано 34 лагеря с охватом 1341 ребят. (2005г. - 949 чел.) Индивидуально на временные рабочие места были трудоустроены 326 подростков 14-18 лет. В 9 весенних и осенних оздоровительно-образовательных лагерях отдохнуло 470 детей. В течение года проведено 2 лагеря для детей незастрахованных граждан на средства республиканской целевой программы «Каникулы» (100,0 тыс. руб.). Всего на организацию каникулярного отдыха и занятости детей и подростков в 2006 году привлечено 7909,6 тыс.рублей (2005г.- 7462,3 тыс. руб.)

За 2005-2006годы значительно увеличился объем материально-капитальных вложений по

отрасли «Образование». В 2006 году за счет местного бюджета и республиканских субвенций в образовательные учреждения приобретено оборудование на сумму более 6480 тыс. руб. Это кухонное, медицинское, учебное, бытовое оборудование, компьютерная техника, мебель для школ, детских садов, учреждений дополнительного образования, мягкий инвентарь, спортивный инвентарь и др.. За счет участия в различных программах и проектах дополнительно привлечено 3 млн. руб.

Во всех образовательных учреждениях функционируют системы пожарной безопасности. В целях обеспечения мер безопасности за счет местного бюджета оплачивается содержание и обслуживание кнопок тревожной сигнализации.

Обеспечивается защита детей, нуждающихся в государственной социальной поддержке. На 01.01.2007 г. в детском доме проживают 21 несовершеннолетний ребенок, из них 3 - круглые сироты. Под опекой находятся 53 ребенка, из них 38 получают пособие.

В связи с расширением и качественным изменением характера международных связей, интернационализацией всех сфер жизни города уделяется внимание развитию национальной школы. В 2006 году 51 учащийся общеобразовательных учреждений г.Костомукша изучал карельский язык, 743-финский язык. Педагогический и ученический коллектив «СОШ №5 «Контотки-коулу» - неоднократный призер республиканских мероприятий по национальной политике. В течение 5 лет в Вокнаволоксской средней школе в рамках проекта «Возрождение народных ремесел» ведётся совместная с финскими коллегами работа по реализации международной программы – сохранение ручных ремесел края.

Понимая необходимость усиления управленческих структур компетентными молодыми кадрами и в целях закрепления молодых руководителей в муниципалитете была принята программа «Резерв кадров». В апреле 2006г. проведен конкурс резерва управленческих кадров «Успех», в котором принимало участие 23 молодых специалиста. Три победителя конкурса прошли обучение на курсах подготовки руководителей в г.Санкт-Петербурге, четыре участника были приняты на руководящие должности в администрации муниципальных учреждений, все участники прошли обучение по программе «эффективный менеджмент», 17 человек по результатам конкурса зачислены в резерв управленческих кадров руководителей учреждений и предприятий муниципальной сферы города.

Педагогическое сообщество г.Костомукша принимает активное участие в мероприятиях приоритетного национального проекта «Образование»

В рамках направления «Стимулирование образовательных учреждений, активно внедряющих инновационные образовательные программы» из трех учреждений, участвовавших в конкурсных мероприятиях, МОУ «Гимназия» вошла в число победителей конкурса на территории Республики Карелия и получила грант Президента Российской Федерации в сумме 1 млн. руб. 148 классных руководителей, включая педагогов вечерней школы, получают дополнительное вознаграждение за классное руководство. Активизирована работа по усилению воспитательного потенциала образовательных учреждений. Педагогический коллектив МОУ «СОШ №2 им. А.С. Пушкина» получил звание Лауреата Республики Карелия и награжден Дипломом I степени за участие в 3 Всероссийском конкурсе «Организация воспитательной процесса в образовательном учреждении» (презентация воспитательной системы «ЮЛА»)

В направлении проекта «Поощрение лучших учителей» участвовали 6 учителей Костомукшского городского округа, из них 2 учителя - Федотова Н.Ю.(СОШ №2), Дацык О.Н.(Гимназия)стали победителями федерального этапа, учитель СОШ №2 Старикова В.В. получила премию Главы Республики Карелия. Согласно Соглашению с Министерством образования РК по подключению образовательных учреждений к сети Интернет в ноябре все городские школы и детский дом получили дополнительный бесплатный трафик для выхода в сеть Интернет. В рамках приоритетного национального проекта на 01.01.2007года в общеобразовательные учреждения поступили: МОУ «СОШ №1» - интерактивная доска, МОУ «СОШ №3» - кабинет географии на общую сумму 180,0 тыс. руб.

В городе поддержаны инициативы Главы Республики Карелия в области образования и введены инициативы местного уровня. Учителю МОУ «Лицей №1» Баженовой Г.Н. вручена муниципальная премия в размере 25,0 тыс. руб., установленная предпринимателем города

Козловым Ю.И. Проведены фестивали педагогических талантов, педагогического мастерства, классных руководителей, городской праздник, посвященный Дню учителя, спортивные мероприятия для сотрудников образовательных учреждений. По инициативе главы местного самоуправления лауреатам и победителям фестиваля педагогического мастерства были вручены премии на общую сумму 62,0 тыс. руб. Кроме доплат, установленных для учителей физической культуры, тренерам – преподавателям, старшим тренерам-преподавателям ДЮСШ, по инициативе главы местного самоуправления установлена доплата в размере 500руб для педагогов дополнительного образования МУДОД «ЦДЮТур», ведущим занятия по туристско-краеведческой направленности.

Приоритетное внимание в муниципалитете отдается дошкольному образованию. В целях поддержки и закрепления педагогов и сотрудников дошкольных образовательных учреждений реализуется «Пакет социальных льгот для работников ДОУ» (2006г - 3988,5 тыс.руб), которыми пользовались 442 сотрудника детских садов (100%). Введение «Социального пакета» позволяет стабилизировать численность персонала в детских садах. В целях поддержки молодых педагогов дошкольного образования с 01.10.2006г. введены стимулирующие ежемесячные доплаты молодым специалистам, имеющим стаж педагогической деятельности до 3 лет после окончания учреждения профессионального образования, оплата труда которых производится по 6-8 разрядам тарифной сетки, в размерах, обеспечивающих уровень тарифной ставки, установленной для 10 разряда.

В качестве мер социальной поддержки части учащихся общеобразовательных школ за счет местного бюджета предоставляется бесплатное горячее питание и льготный проезд на общественном транспорте.

В области здравоохранения основной целью 2006 года являлось улучшение состояния здоровья населения на основе реализации мероприятий приоритетного национального проекта в сфере здравоохранения «Здоровье», обеспечения доступности и качества медицинской помощи путём совершенствования правовых, экономических и организационных условий предоставления первичной медико-санитарной помощи населению.

На территории города в 2006 году снижена общая смертность населения, в том числе смертность населения трудоспособного возраста на 21% в результате травм (на 1/3) и отравлений (в 2 раза). Смертность населения пенсионного возраста снизилась на 19 %, за счет уменьшения случаев смерти вследствие сердечно-сосудистой патологии, что свидетельствует об улучшении профилактической работы, амбулаторного лечения больных с заболеванием сердца. Смертность населения г. Костомукши остаётся значительно ниже смертности населения в целом по Российской Федерации (16,3 на 1000 жителей) и по Республики Карелия (18,6 на 1000 жителей РК). Общая смертность населения г. Костомукши в 2006 году составила 7,1 на 1000 жителей (2005г. – 8,75; 2004г. – 7,1).

В 2006 году в городе отмечено повышение рождаемости до 9,8 на 1000 жителей (2005г. – 8,5; 2004г. – 10,0; 2003г. – 9,4; 2002г. – 9,4), это наивысший показатель за последние 5 лет и г. Костомукша является единственной территорией Республики Карелия, на которой отмечается естественный прирост населения, что, обусловлено снижением смертности и повышением рождаемости населения.

На территории города в 2006 году не отмечено младенческой смертности (2005г. – 3,6; 2004г. – 9,5; на 1000 детей родившихся живыми). В 2006 году не отмечено материнской смертности.

Отчетный период характеризуется снижением заболеваемости населения социально-значимыми болезнями, в том числе туберкулёзом, гепатитами «В» и «С», алкоголизмом и наркоманией, стабилизирована заболеваемость населения ВИЧ-инфекцией, инфекциями, передающимися половым путем. Сохраняется низкий уровень инфекционной заболеваемости населения города, отсутствуют случаи опасных инфекционных заболеваний, в том числе дифтерии.

На территории Костомукшского городского округа в результате реализации мероприятий приоритетного национального проекта в сфере здравоохранения «Здоровье», инициатив Главы Республики Карелия, Костомукшского городского Совета и администрации

Костомукшского городского округа в области здравоохранения на 26% возросли общие расходы на здравоохранения, в том числе расходы местного бюджета возросли на 10,0%.

Средняя заработная плата работников здравоохранения города выросла на 37,4% и составила 13067 рублей, врачей - на 49,7% (23222 руб.), среднего медицинского персонала - на 41% (12323 руб.), среднемесячная заработная плата младшего медицинского персонала и технических работников в 2006 году выросла на 47,7 % и 43% соответственно.

В рамках реализации приоритетного национального проекта в сфере здравоохранения «Здоровье» за счет средств федерального бюджета получено медицинское оборудование и санитарный автотранспорт на общую сумму 7369,4 тыс. руб.: комплект лабораторного оборудования № 1 включающий в себя автоматический гематологический анализатор на 18 параметров, автоматический биохимический анализатор, автоматический анализатор глюкозы, полуавтоматический стриповый анализатор мочи, оборудование для ИФА-анализа; рентгенодиагностическая система Proteus XR/a на 2 рабочих места с линейной томографией производства General Electric, Китай; маммограф рентгеновский, модель MP-01-МО производства ТМО НИИЭМ, Россия; 6-ти канальный электрокардиограф, модель CARDIOVIT AT-2 Standart производства Schiller, Швейцария; фиброгастроскоп FG-1Z производства Fujinon, Япония – 1 единица; автомобили скорой медицинской помощи (класс А) – 2 единицы. На сумму 1730 тыс. руб. передано оборудование предприятием ОАО «Карельский окатыш»: ультразвуковой аппарат, фиброгастроскоп; реоэнцефалограф, комплект оборудования для лабораторных исследований.

В рамках реализации приоритетного национального проекта в сфере здравоохранения «Здоровье» на территории Костомукшского городского округа в 2006 году осуществлена работа профильных школ здоровья – 1632 посещения; обследование доноров и лиц из группы высоко риска на ВИЧ-инфекцию – 4491 чел. – 304% от плана 2006г.

Расширены объемы и повышен уровень профилактической работы, включающей специфическую профилактическую вакцинацию и диспансеризацию населения.

Дополнительную диспансеризацию граждан работающих в муниципальных учреждениях образования, здравоохранения, социальной защиты, физической культуры и спорта в возрасте 35-55 лет, прошли 959 человек (5754 посещения), что составило - 133% от плана 2006 г. Дополнительную диспансеризацию граждан работающих в условиях опасных и (или) вредных производственных факторов, прошли 1744 человека (10464 посещения), что составило – 122% от плана 2006г. Диспансеризацию неработающих граждан, 203 человека (1218 посещения) – 156,1% от плана 2006г.

Внедрены новые программы медицинского обследования беременных женщин на биохимические маркеры (ХГТ, АФП) с целью раннего выявления наследственных и врожденных заболеваний.

Обеспечена ранняя диагностика социально-значимых заболеваний и заболеваний опорно-двигательного аппарата, расширены объемы обследования населения на ВИЧ-инфекцию, гепатиты «В» и «С». Ранняя диагностика онкологических заболеваний (на 1-2 ст.) повысилась с 44,6% в 2005 году до 50% в 2006 году.

Внедрены новые программы медицинского обследования новорожденных детей с целью раннего выявления наследственных и врожденных заболеваний с этой же целью внедрены новые программы медицинского обследования беременных женщин. Реализована программа «Родовой сертификат». Выдано родовых сертификатов –330 на общую сумму 2310,0 тыс. руб. Снижена заболеваемость детей раннего возраста.

Территориальная программа государственных гарантий оказания бесплатной медицинской помощи населению Костомукшского городского округа в 2006 году была обеспечена средствами из всех источников финансирования на 98 %, это наивысший показатель за последние 5 лет (2005г. – 97%, 2004г. – 96%, 2003г. – 93%, 2002г. – 95%). Фактические расходы по здравоохранению на 1 жителя г. Костомукши выросли с 4457 руб. в 2005 году, до 5650,0 руб. в 2006 году, в том числе расходы местного бюджета по здравоохранению на 1 жителя выросли с 2274,8 руб. в 2005 году до 2518,3 руб. в 2006 году.

	2002г. (млн. руб.)	2003г. (млн. руб.)	2004г. (млн. руб.)	2005г. (млн. руб.)	2006г. (млн. руб.)
--	-----------------------	-----------------------	-----------------------	-----------------------	-----------------------

Местный бюджет	47,8	49,1	59,9	68,7	76,1
Средства КТФОМС	19,6	24,9	46,7	49,4	69,0
Средства ФСС					4,2
Внебюджетные средства	9,2	10,5	13,8	16,5	21,3
ВСЕГО	76,0	84,5	120,4	134,6	170,6

	2002г. (руб.)	2003г. (руб.)	2004г. (руб.)	2005г. (руб.)	2006г. (руб.)
Фактические расходы на 1 жителя	2335,0	2576,0	3585,7	4457,0	5650,0
В т.ч. расходы местного бюджета на 1 жителя	1582,8	1625,8	1983,4	2274,8	2518,3

В полном объёме выполнена Территориальная программа государственных гарантий оказания бесплатной медицинской помощи населению города Костомукши, в том числе по амбулаторно-поликлинической помощи программа выполнена на 103,5%, по стационарной помощи на 111,0% и по скорой медицинской помощи на 111 %.

С целью улучшения доступности и качества медицинской помощи полностью укомплектованы штаты участковых терапевтов, хирургов, невропатологов, акушер-гинекологов и педиатров. Дополнительно открыт 1 врачебный терапевтический участок.

Широким спросом у населения пользуются лапароскопические операции на органах брюшной полости, артроскопические операции на суставах при заболеваниях опорно-двигательного аппарата, методы внутрисосудистого лазерного облучения крови (ВЛОК), плазмофореза и внутрисосудистого ультрафиолетового облучения крови, радонотерапия. Общие доходы от платных медицинских услуг в 2006 году составили 21678,3 тыс. руб. (2005г. – 16 488, тыс. руб., 2004г. – 13 500,0 тыс. руб.). Развитие и совершенствование платных медицинских услуг позволяет обеспечить население города возможностью выбора медицинской помощи при условии сохранения государственных гарантий оказания населению бесплатной медицинской помощи, и позволяют привлечь дополнительные финансовые средства для развития муниципальной системы здравоохранения.

С целью улучшения доступности и качества первичной медико-санитарной помощи населению развиваются прогрессивные стационарозамещающих технологий: количество коек дневного пребывания в стационаре в 2006 году доведено до 38 (2005г. – 34 койки, 2004г. – 28 коек). В 2006 году на койках дневного пребывания пролечено 2067 человек (2005г. - 2089, 2004г. - 1554), в стационаре на дому пролечено 213 человек (2005г. - 167, 2004г. – 124). Данные виды оказания медицинской помощи экономически целесообразны и пользуются повышенным спросом у населения.

Администрация Костомукшского городского округа в 2006 году продолжала реализовать программу обеспечения жильём врачей специалистов, в 2006 году для врачей выделено 1 служебная квартира, за последние 2 года всего врачам выделено 5 отдельных квартир, дополнительно используются 3 коммунальных квартиры. За счёт средств местного бюджета осуществляется частичная (50%) оплата аренды жилья для врачей МЛПУ «Костомукшская городская больница».

Укрепляется материально-техническая база МЛПУ «Костомукшская городская больница»: в 2006 году на приобретение медицинского оборудования из всех источников финансирования направлено 9665,3 тыс. руб., в том числе медицинское оборудование и санитарный автотранспорт на общую сумму 7369,4 тыс. руб. поступившее в рамках реализации приоритетного национального проекта в сфере здравоохранения «Здоровье», в результате износ медицинского оборудования снизился с 66,8% в 2005 году до 61,7% в 2006 году; износ санитарного транспорта снизился с 72,3% в 2005 году до 64,3% в 2006 году.

В 2006 году продолжены мероприятия по созданию информационной автоматизированной системы амбулаторно-поликлинической помощи населению города, за счёт средств местного бюджета закуплено оборудование на общую сумму 360,0 тыс. руб.

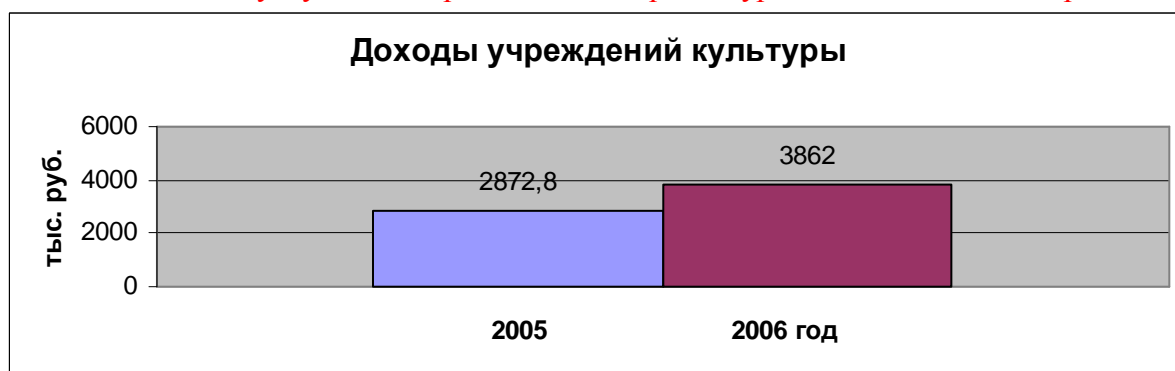
Автоматизированная информационная система амбулаторно-поликлинической помощи населению позволит повысить доступность и качество медицинской помощи, эффективность работы медицинского персонала, позволит увеличить пропускную способность диагностических служб и лечебных отделений за счет реализации новых медицинских информационных технологий.

2006 год в области культуры отмечен положительными тенденциями в области сохранения и развития нематериального культурного наследия: особое внимание уделялось возрождению устного и музыкального фольклора, уникальным и богатейшим этнокультурным традициям русских, карел, украинцев, представителей немецкого, грузинского землячества, мусульманской, еврейской религиозных общин и других народностей, проживающих на территории г. Костомукши. Это нашло отражение в программах городских праздников, посвященных Дню Калевалы, Дню России, Дню единства, Дню толерантности, Дню открытых дверей «Костомукша – перекресток культур».

Существенно обновлена материально-техническая база учреждений. Проведен капитальный ремонт здания, в котором располагаются 3 учреждения культуры. Определен план мероприятий по второму этапу ремонтных работ: ремонт фасада здания Детской музыкальной школы. В начале 2006 года в МУ «Дом молодежи и кино» завершены работы по ремонту и установке новых театральных кресел в кинозале.

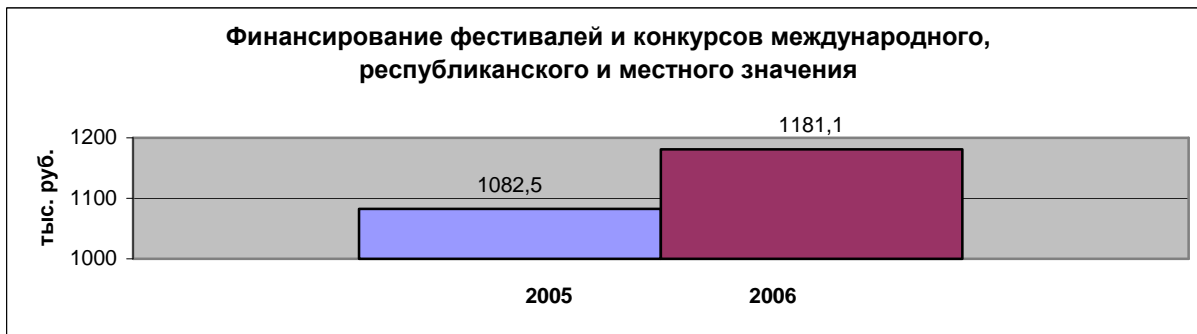
На территории Костомукшского городского округа функционирует 5 учреждений культуры и 2 филиала в д. Вокнаволок. В городе и на селе обеспечена доступность услуг культуры для всех слоев населения.

Внедрение новых форм и услуг в сфере организации досуга и дополнительного образования населения, с учетом их потребностей, позволило учреждениям культуры увеличить доходы по платным услугам, которые составили рост к уровню 2005 года в 1,3 раза.

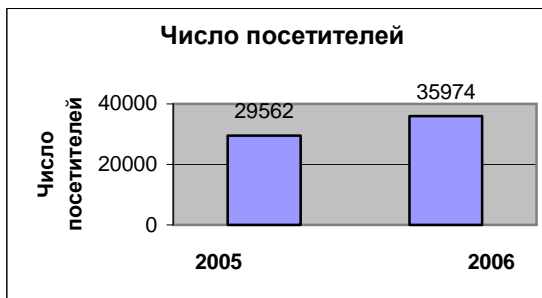
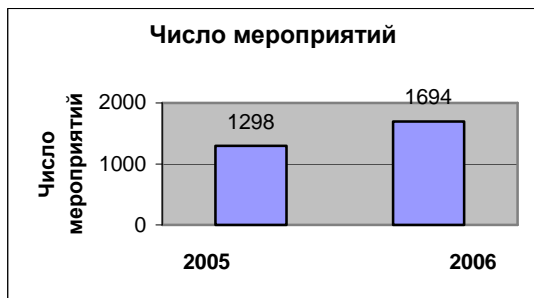


Финансирование отрасли «Культура», с учетом поступления средств из разных источников, в отчетный период составило 38908,7тыс. рублей, что по сравнению с 2005 годом составляет увеличение в 2, 7 раза. Фактические расходы в сфере культуры на одного жителя в 2006 году составили около 1286 рублей.

В 2006 году в городе проведены традиционные международные, республиканские и городские фестивали: XIX-й Международный фестиваль камерного искусства, Летняя Музыкальная Академия, республиканский песенный фестиваль «Кантелетар», III-й конкурс юных пианистов Баренц-региона им. Г. А. Вавилова, республиканский фестиваль авторской песни памяти С. Ожигова, межрегиональный молодежной фестиваль уличной культуры «Адреналин», республиканский молодежной фестиваль рок-музыки «Норд-Сейшн», межрайонный фестиваль солдатской песни «Виктория», республиканский фестиваль «Национальная палитра»; социально - значимые городские культурные мероприятия: новогодние гуляния; рождественские каникулы, масленица; День города (костюмированное шествие); День Победы (торжественные митинги, праздничные концерты и вечера); День защиты детей; День молодежи; День знаний; Дни карельской культуры; День Республики Карелия, межрайонный новогодний праздник для детей работников бюджетной сферы и военнослужащих Калевальского погранотряда «Подарки Костомукши». Впервые в 2006 году был организован и проведен праздник, посвященный уборке урожая в д. Вокнаволок (грант МК РК).

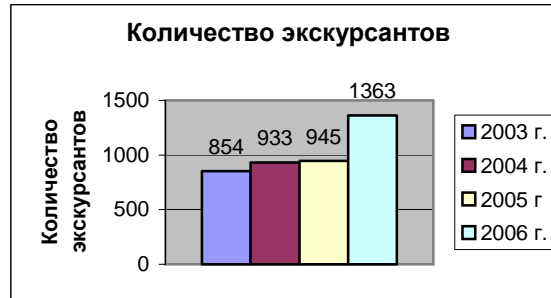
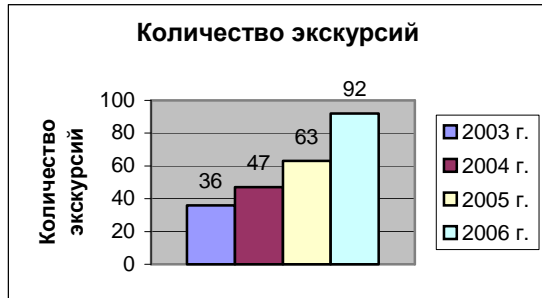


Количество культурно-досуговых мероприятий, проведенных в 2006 году на территории городского округа, увеличилось на 1,3 раза, по сравнению с 2005 г., число посетителей, соответственно, в 1,2 раза:



Одним из приоритетных направлений администрация города определяет работу по развитию культурного туризма на территории Костомукшского городского округа. Так, в 2006 г. специалисты отделения культурного туризма МУ «Культурно-музейного центра» разработали и представили населению города новые туристические маршруты - интерактивные программы «Блин-тур», «Путешествие в заколдованный лес». В отчетный период было проведено на 29 экскурсий больше, соответственно количество экскурсантов увеличилось на 418 человек.

Развитие культурного туризма в динамике с 2003г. по 2006 г.:



В целях обеспечения условий для развития местного народного художественного творчества администрация Костомукшского городского округа направляет свои действия на поддержку и дальнейшее развитие творческих коллективов, а также формирование новых объединений учреждений культуры различной жанровой направленности. В 2006 году в учреждениях культурно-досуговой сферы значительно выросло количество любительских объединений и клубов по интересам, их число составило 29 (в 2005 г. - 26).

Администрация Костомукшского городского округа особое внимание уделяла дальнейшему развитию сфере информационных услуг для населения на основе внедрения новых современных технологий. В МУ «Централизованная библиотечная система» организована работа информационного агентства «Открытый мир», компьютерно-лингвфонного кабинета. В 2006г. учреждение награждено Почетной грамотой как победитель 5-го Всероссийского конкурса сайтов муниципальных образований в номинации «Лучший сайт центра городского округа». На конец 2006 г. городской сайт состоит из 633 новостных блока (в 2005г. – 366).

По итогам деятельности за 2005-2006гг. детская библиотека награждена Дипломом Всероссийского смотра-конкурса работы библиотек по экологическому просвещению населения, проводимого Федеральным агентством по культуре и кинематографии.

Администрация Костомукшского городского округа направляет свои усилия на дальнейшее совершенствование системы художественного и музыкального образования детей и

подростков. В образовательных учреждениях культуры (ДМШ и ДХШ) обучается 603 учащихся в возрасте от 6 до 15 лет. В 2006 году контингент учащихся, несмотря на демографические изменения в городе, увеличился к уровню 2005 г. на 53 человека, что свидетельствует о сохранении потребности детей в получении художественно-эстетического образования. За 12 месяцев 2006г. , при участии педагогов и воспитанников ДМШ, было дано 40 концертов для учащихся школ, детских садов и взрослого населения. Из городского бюджета были направлены финансовые средства на выплату стипендий учащимся ДМШ и ДХШ в соответствии с городской программой «Дети Костомукши». Стипендиатами Министерства культуры и по связям с общественностью Республики Карелия 2006-2007 учебного года являются 2 учащихся ДМШ г. Костомукши. В конце года начата подготовка к проведению 1-го конкурса юных исполнителей ДМШ Республики Карелия на духовых и ударных инструментах, который состоится 24 февраля 2007 г.

В сфере кинообслуживания на территории города отмечен рост количества кинозрителей и киносеансов по сравнению с 2005 годом. Число киносеансов выросло на 97 по отношению к предыдущему году. Расширяется перечень услуг с использованием кинопоказа: проведение кино вечеров, киноабонементов в дни школьных каникул, тематические кинопоказы в рамках школьного курса по ОБЖ, демонстрация кинофильмов-экранизаций классических литературных произведений для выпускников школ города, организация благотворительного кинопоказа «Ретро-фильмов» для пенсионеров, ветеранов войны и труда (раз в месяц).

В области физической культуры и спорта в 2006 году усилия администрации города были направлены на повышение роли ее в развитии массовой физкультуры и спорта, формировании и поддержании здорового образа жизни населения города и реализацию мероприятий городской целевой программы «Развитие физической культуры и спорта 2002-2010 годы».

В 2006 году было обеспечено увеличение общего числа занимающихся физической культурой и спортом до 15% от численности населения города (в 2005 г. - 13,4 %).

В целях привлечения к массовой физической культуре, по оздоровлению жителей города и внедрению новых форм работы по пропаганде здорового образа жизни, организованы массовые городские мероприятия «Румяные щечки», «Тропа здоровья», «Мама, папа, я – спортивная семья», спортивный праздник, посвященный Дню здоровья и спорта, физкультурно-оздоровительная акция «Вместе весело шагать за здоровьем», организована работа городского катка, установлено 11 детских дворовых спортивных площадок, проведен муниципальный конкурс среди предприятий «Ступени здоровья». В рамках месячника здоровья в городе и в д. Вокнаволоок, были проведены физкультурно-оздоровительные мероприятия , в т. ч. спортивный турнир «Шустрые колеса» и массовый спортивный праздник «Фейерверк здоровья!».

В течение года на проведение городских спортивно-массовых мероприятий были направлены бюджетные средства в размере 740,9 тыс. руб. За последние 2 года на приобретение спортивного инвентаря из местного бюджета было израсходовано 464,3 тыс. рублей.

В 2006 году начата реализация проекта по строительству городского бассейна.

Администрацией города при организации спортивно-массовых мероприятий в городе и спортивных выездных соревнований в 2006 году были привлечены к софинансированию предприятия, учреждения и предприниматели города: ОАО «Карельский окатыш», ЧП Мугайских, торговая фирма «Техноспорт», торговый центр «Славяне» и другие.

На территории города Костомукша функционирует 3 учреждения спортивной направленности: ДЮСШ № 1 (лыжные гонки, биатлон), ДЮСШ № 2 (баскетбол, волейбол, дзюдо, хоккей, футбол и спортивно-оздоровительные группы) и ЦДЮТур. В спортивных секциях всех форм собственности занимается 1874 детей в возрасте от 6 до 18 лет.

Приоритетным направлением **в молодежной политике** администрации Костомукшского городского округа в 2006 году является создание условий для активного и здорового образа жизни молодых людей. В течение летнего периода 2006 года была открыта временная летняя спортивная баскетбольная площадка. Совместно с общественной организацией «Стерх» организован летний военно-патриотический лагерь «Школа юного поисковика» для старшеклассников общеобразовательных учреждений. МО «Сплав», «Жизнь» осуществлен водно-туристический сплав для подростков по реке Чирка-Кемь.

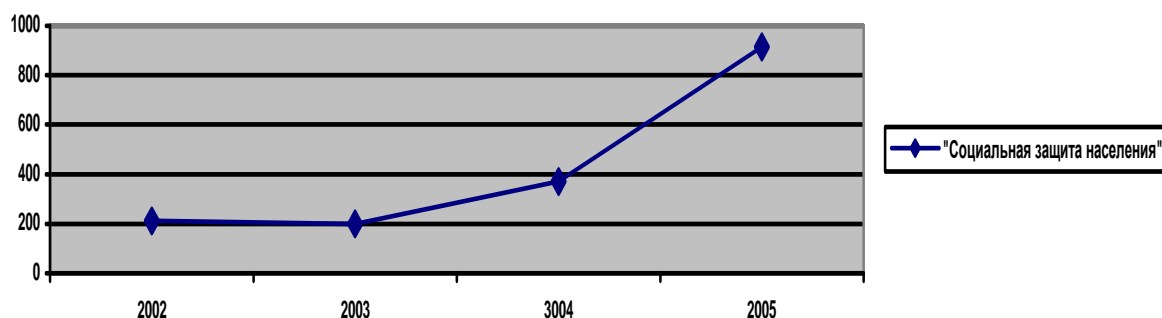
В целях поддержки талантливой молодежи, в течение года, было организовано участие молодых исполнителей города в Республиканских и Всероссийских фестивалях песни. Состоялась 2-я городская поэтическая акция «Стена». Проведена организационная работа, связанная с участием представителей молодежных объединений города (Жизнь, Лидер, Ха-Ос, ЦМИ) в молодежном форуме в г.Кухмо (Финляндия). Организовано участие победительницы городского конкурса «Мисс Костомукша-2006» в республиканском конкурсе «Мисс Карелия - 2006». В отчетном периоде был проведен 1 молодежный «Костомукшский поэтический фестиваль».

В связи с проведением 23 сентября 2006г. в г. Петрозаводске республиканского молодежного форума «Моя страна – моя Карелия», было организовано участие в работе форума делегации из представителей молодежных организаций и объединений Костомукшского городского округа в составе 8 человек.

В рамках мероприятий по профилактике негативных явлений среди подростков и молодежи была организована и проведена презентация видеоспектакля «13/14», приуроченная к Всемирному Дню борьбы с наркобизнесом. В апреле 2006 г. организовано участие молодежных общественных организаций и рэп команд города в проведении фестиваля уличной культуры «Адреналин». Молодежные объединения и организаций приняли участие в праздничных мероприятиях, посвященных Дню города (праздничный концерт, карнавальное шествие). В рамках Дня молодежи была организована и осуществлена разнообразная программа: фестиваль воздушных змеев «Мне бы в небо», конкурс - развлекательная программа «Веселая тусовка», конкурс «Граффити», рок-концерт при участии 8 музыкальных групп. Впервые в 2006 г., в рамках городских физкультурно-оздоровительных мероприятий, был осуществлен новый молодежный проект- турнир (зима-лето) «Кто на чем горазд».

Совместно с Военным комиссариатом г. Костомукши организованы и проведены учебные военные сборы для 105 учащихся 10-х классов школ города. Начата работа по созданию «скейт-парка» на базе МУ «Дом молодежи и кино».

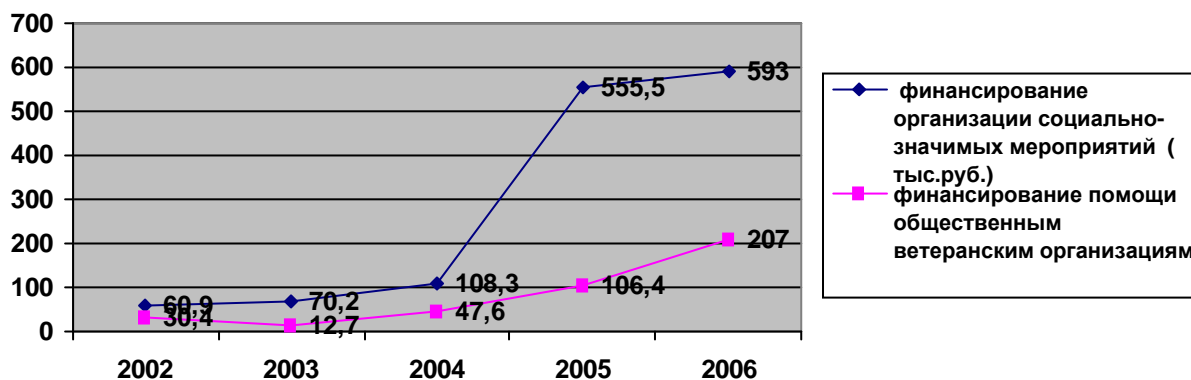
В области социального обслуживания населения обеспечено повышение эффективности помощи малоимущим горожанам на основе принципа адресности, использования новых форм социальной поддержки. В 2006 году увеличение средств из местного бюджета на финансирование мероприятий городской целевой программы «Социальная защита населения» и адресной помощи мало - защищенным слоям населения в сравнении 2005 годом составило 44,8 %, (2002 г-383,2 тыс.руб.;2003 г- 1064; 2004 г- 1121; 2005 –1452; 2006 г. 2103,8 тыс. руб.).



Используются программно-целевые механизмы финансирования отрасли, оказывается адресная материальная помощь по оплате коммунальных услуг одиноко проживающим неработающим пенсионерам или супружеским парам (11% льгота), имеющих среднедушевой доход не выше 20 % сверх величины прожиточного минимума, адресная материальная помощь из местного бюджета, предоставляемая участникам ВОВ по оплате жилищно-коммунальных услуг (100%), оплата льготного проезда в городском транспорте.

На организацию и проведение социально-значимых городских мероприятий для малозащищенных слоев населения финансирование увеличилось на 7 % (2004г-108,3; 2005 –

555,5, 2006 -593). В течение 2006 года значительно увеличена поддержка общественных ветеранских организаций, на поддержку и помощь организациям в отчетный период израсходовано 207 тыс. рублей, что на 94 % больше чем в 2005 году (2004 г- 47,6; 2005 – 106,4; 2006 г. – 207,0 тыс. руб.). В отчетный период для ветеранов и малозащищенных слоев населения проведено 66 культурно-массовых и социально-значимых мероприятий, с охватом 2686 человек, в 2005 году - 64 мероприятия, с охватом 2613 человека.



Развиваются наиболее эффективные формы предоставления социальных услуг: социальное обслуживание на дому престарелых, ветеранов, инвалидов. В 2006 году инвалидам, людям пожилого возраста оказано 296 493 социальных услуг. В отчетный период увеличилась на 24 % численность граждан: ветеранов и инвалидов, получивших социальные услуги. В отделении Временного проживания граждан пожилого возраста и инвалидов функционирует дом временного проживания для одиноких и одиноко проживающих пожилых людей и инвалидов. За 2006 год услугами дома временного проживания воспользовалось 158 человек (2004 г. –73 человек; 2005 г.-117 чел.).

В течение года достаточно активно и эффективно в городе работал социально-информационный проект «Народный университет» для расширения информационного поля людей пожилого возраста по правовым и экономическим вопросам.

В городе на высоком профессиональном уровне организована работа и помощь детям-инвалидам. В течение 2005-2006 года муниципальное учреждение «Центр реабилитации детей и подростков» вышло на уровень методического центра по обслуживанию детей с ограниченными возможностями и в течение двух лет распространяет для специалистов северных районов накопленный опыт адаптации детей-инвалидов в современных условиях. В рамках сотрудничества администрации города с губернией Оулу осуществлена реализация проекта «Развитие социальных услуг для детей-инвалидов в Республике Карелия». Реализация данного проекта открывает новые возможности адаптации детей инвалидов к современным условиям жизни и интеграции в общество для максимально полной интеграции их в общество и формирование навыков независимой жизни этой части населения и помощи в решении проблем семей, воспитывающих детей с ограниченными возможностями.

Развиваются более эффективные формы предоставления услуг детям-инвалидам: оказание комплексной медико-психолого-педагогической и социальной реабилитации детей-инвалидов до 18 лет (100%) охват и молодых инвалидов до 30 лет. В результате эффективной работы внедрены новые формы, технологии работы с детьми-инвалидами, в течение года детям с ограниченными возможностями оказано 54682 социальных услуг, из них социально-медицинские услуги составили 39,1 %. Основой медицинской программы реабилитации является комплексное использование взаимодополняющих средств и методов лечения: медикаментозную терапию, лечебную физкультуру (кинезотерапию), физиотерапию (электро-, свето-, водо- и теплолечение), массаж, фитотерапию, общеоздоровительное лечение.

Развивается одно из приоритетных направлений работы с детьми-инвалидами – профориентация подростков, происходит пополнение информации об учебных заведениях для данной категории населения, проводятся консультации для родителей и подростков. В результате профориентации и реабилитации детей и подростков – инвалидов 2006 год характеризуется следующими показателями: 44,4 % воспитанников реабилитационного центра

стали студентами высших учебных заведений, 11,1 – студенты колледжей и 33,3 % - студенты профессионального училища.

Приоритетным направлением в комплексе реабилитационных мероприятий в 2006 году определено создание условий для более полной интеграции детей и подростков, а также трудовое воспитание. Для этого создан широкий спектр психолого-медико-педагогических и социальных услуг, отвечающим потребностям и интересам детей. Новыми формами работы в 2006 году были: организация терапевтических мастерских (лечебно-трудовая деятельность для детей с тяжелыми нарушениями психического и/или физического развития); организация ремесленных мастерских для молодых инвалидов; организация и проведение клубной работы для молодых инвалидов; открытие класса компьютерной грамотности; оказание парикмахерских услуг.

В течение 2004-2006 г.г. поступило оборудование из федеральной программы «Дети-инвалиды» на общую сумму 982,1 тыс. рублей. В 2006 году для работы с детьми-инвалидами приобретено медицинское оборудование, тренажеры, развивающие и обучающие компьютерные программы и игры, мебель. В 2006 году на ремонтные работы социозащитных учреждений израсходовано 2620 тыс. рублей.

В целях совершенствования методов социального обслуживания семьи и детей и оказания социально-педагогической, психологической и правовой помощи в течение 2006 года работа осуществлялась по основным направлениям: профилактическая поддержка и коррекционная реабилитационная помощь семье, находящейся в трудной жизненной ситуации; формирование здорового жизненного стиля; использование индивидуального потенциала для саморазвития и работа с семьей, городская программа «Межведомственное сотрудничество по выводу семьи из кризисной ситуации». Активно работал клуб «Тинэйджер», осуществлялись социальные проекты: «Архитектура будущего», «Школа здоровья», разработаны и внедрены программы: «Мир, в котором мы живем», «Насилие» для разных целевых групп. Разработаны практикумы «Не такой как все», «Начни жизнь заново» и др. В течение года были проведены правовые акции на телефоне доверия «Правовая неотложка» для ликвидаторов аварии на Чернобыльской АЭС, по вопросам семейного законодательства и профилактики ВИЧ/СПИД.

В течение года в городе проведен курс семинаров-тренингов «Активный путь» для учащихся общеобразовательных школ города по профилактике наркомании и негативных явлений в подростковой среде и безнадзорности с привлечением к данной работе волонтеров.. В работе по пропаганде здорового образа жизни среди детей и подростков использовались тренинги, психологические практикумы и занятия с участием различных целевых групп, охвачено групповыми формами работы 4415 человек, в том числе 3746 детей и подростков. В 2006 году количество психологических, социально-педагогических и юридических услуг, оказанных детям и семьям, увеличилось на 10 %.

С целью информирования всех групп населения о службах помощи, действующих на территории города, в ситуациях, связанных со злоупотреблением наркотиками и с целью организации свободного времени подростков создана и в течение 2006 года обновлялась информационная карта помощи, содержащая информацию о муниципальных службах помощи, о клубах, секциях и кружках функционирующих на территории Костомукшского городского округа. В течение года «Карта помощи» была размещена в средствах массовой информации города.

Демографическая ситуация в г. Костомукша

В 2006 году на территории г.Костомукша по сравнению с 2005 годом число родившихся увеличилось на 14 процентов, а число умерших уменьшилось на 12,5 %. Нужно отметить как положительный фактор, что в 2006 году на территории города снова наблюдается естественный прирост населения более 60 человек, так как в 2005 году в городе впервые была зарегистрирована естественная убыль населения, т.е. количество умерших превысило количество рожденных.

Количество зарегистрированных браков и распавшихся семей в 2006 году по сравнению с 2005 годом уменьшилось на 5 процентов.

Правонарушения

За 2006 год в г.Костомукша зарегистрировано 542 преступления, по сравнению с периодом 2005 года количество совершенных преступлений в целом увеличилось на 6%.

Рассматривая совершенные преступления по их видам, то в 2006 году в городе увеличилось на 25% количество умышленных тяжких телесных повреждений, на 13% количество краж, в 3 раза уклонение от налогов, на 67% угроз убийством, на 12% преступлений, связанных с наркотиками. Вместе с тем в 2006 году по сравнению с количеством преступлений, совершенных в 2005 году уменьшилось на 75% умышленных убийств, на 35% умышленных легких, телесных повреждений, на 10% грабежей и угонов автомобилей, в 2 раза сократилось количество хулиганств и дорожно-транспортных происшествий.

За 2006 год раскрываемость преступлений составила 64% против 65% в 2005 году.