

Статус	№	Наименование показателя	Единица измерения	2012 год	2013 год
Сверен	1	Число субъектов малого и среднего предпринимательства в расчете на 10 тыс. человек населения	единиц	601,3	571,4
Сверен	2	Доля среднесписочной численности работников (без внешних совместителей) малых и средних предприятий в среднесписочной численности работников (без внешних совместителей) всех предприятий и организаций	процентов	27,60	26,40
Сверен	3	Объем инвестиций в основной капитал (за исключением бюджетных средств) в расчете на 1 жителя	рублей	117897	135812
На проверку	4	Доля площади земельных участков, являющихся объектами налогообложения земельным налогом, в общей площади территории городского округа (муниципального района)	процентов	11,17	12,07
Сверен	5	Доля прибыльных сельскохозяйственных организаций, в общем их числе	процентов	0,00	0,00
На проверку	6	Доля протяженности автомобильных дорог общего пользования местного значения, не отвечающих нормативным требованиям, в общей протяженности автомобильных дорог общего пользования местного значения	процентов	55,00	55,10

На проверку	7	Доля населения, проживающего в населенных пунктах, не имеющих регулярного автобусного и (или) железнодорожного сообщения с административным центром городского округа (муниципального района), в общей численности населения городского округа (муниципального района)	процентов	0,00	0,00
Сверен	8.1	крупных и средних предприятий и некоммерческих организаций	рублей	39835	44763
Сверен	8.2	муниципальных дошкольных образовательных учреждений	рублей	17487	19559
Сверен	8.3	муниципальных общеобразовательных учреждений	рублей	25306	30455
На проверку	8.4	учителей муниципальных общеобразовательных учреждений	рублей	26208	33488
На проверку	8.5	муниципальных учреждений культуры и искусства	рублей	18974	21104
Сверен	8.6	муниципальных учреждений физической культуры и спорта	рублей	23196	24139
Сверен	9	Доля детей в возрасте 1 – 6 лет, получающих дошкольную образовательную услугу и (или) услугу по их содержанию в муниципальных образовательных учреждениях в общей численности детей в возрасте 1 - 6 лет	процентов	78,00	85,50
Сверен	10	Доля детей в возрасте 1 - 6 лет, стоящих на учете для определения в муниципальные дошкольные образовательные учреждения, в общей численности детей в возрасте 1 - 6 лет	процентов	24,00	17,72

Сверен	11	Доля муниципальных дошкольных образовательных учреждений, здания которых находятся в аварийном состоянии или требуют капитального ремонта, в общем числе муниципальных дошкольных образовательных учреждений	процентов	14,00	0,00
Сверен	12	Доля выпускников муниципальных общеобразовательных учреждений, сдавших единый государственный экзамен по русскому языку и математике, в общей численности выпускников муниципальных общеобразовательных учреждений, сдававших единый государственный экзамен по данным предметам	процентов	100,00	98,96
Сверен	13	Доля выпускников муниципальных общеобразовательных учреждений, не получивших аттестат о среднем (полном) образовании, в общей численности выпускников муниципальных общеобразовательных учреждений	процентов	0,00	1,04
Сверен	14	Доля муниципальных общеобразовательных учреждений, соответствующих современным требованиям обучения, в общем количестве муниципальных общеобразовательных учреждений	процентов	100,00	66,67

Сверен	15	Доля муниципальных общеобразовательных учреждений, здания которых находятся в аварийном состоянии или требуют капитального ремонта, в общем количестве муниципальных общеобразовательных учреждений	процентов	0,00	0,00
На проверку	16	Доля детей первой и второй групп здоровья в общей численности, обучающихся в муниципальных общеобразовательных учреждениях	процентов	85,7	86,7
Сверен	17	Доля обучающихся в муниципальных общеобразовательных учреждениях, занимающихся во вторую (третью) смену, в общей численности, обучающихся в муниципальных общеобразовательных учреждениях	процентов	0,00	0,00
Сверен	18	Расходы бюджета муниципального образования на общее образование в расчете на 1 обучающегося в муниципальных общеобразовательных учреждениях	тыс. рублей	61,30	76,83
Сверен	19	Доля детей в возрасте 5 - 18 лет, получающих услуги по дополнительному образованию в организациях различной организационно-правовой формы и формы собственности, в общей численности детей данной возрастной группы	процентов	87,30	90,30
Сверен	20.1	клубами и учреждениями клубного типа	процентов	10,00	10
Сверен	20.2	библиотеками	процентов	55,00	100
Сверен	20.3	парками культуры и отдыха	процентов	0,00	0

Сверен	21	Доля муниципальных учреждений культуры, здания которых находятся в аварийном состоянии или требуют капитального ремонта, в общем количестве муниципальных учреждений культуры	процентов	33,33	
На проверку	22	Доля объектов культурного наследия, находящихся в муниципальной собственности и требующих консервации или реставрации, в общем количестве объектов культурного наследия, находящихся в муниципальной собственности	процентов	100,00	0
На проверку	23	Доля населения, систематически занимающегося физической культурой и спортом	процентов	19,32	100
Сверен	24	Общая площадь жилых помещений, приходящаяся в среднем на одного жителя, всего	кв. метров	20,50	19,48
На проверку	24.1	в том числе введенная в действие за один год	кв. метров	0,28	20,7
Сверен	25	Площадь земельных участков, предоставленных для строительства в расчете на 10 тыс. человек населения, - всего	га	7,3	0,45
Сверен	25.1	в том числе земельных участков, предоставленных для жилищного строительства, индивидуального строительства и комплексного освоения в целях жилищного строительства	га	4,3	8,7
Сверен	26.1	объектов жилищного строительства в течение 3 лет	кв. метров	158050	3,5
Сверен	26.2	иных объектов капитального строительства - в течение 5 лет	кв. метров	8300	85000
					6000

На проверку	27	Доля многоквартирных домов, в которых собственники помещений выбрали и реализуют один из способов управления многоквартирными домами, в общем числе многоквартирных домов, в которых собственники помещений должны выбрать способ управления данными домами	процентов	100,00
На проверку	28	Доля организаций коммунального комплекса, осуществляющих производство товаров, оказание услуг по водо-, тепло-, газо-, электроснабжению, водоотведению, очистке сточных вод, утилизации (захоронению) твердых бытовых отходов и использующих объекты коммунальной инфраструктуры на праве частной собственности, по договору аренды или концессии, участие субъекта Российской Федерации и (или) городского округа (муниципального района) в уставном капитале которых составляет не более 25 процентов, в общем числе организаций коммунального комплекса, осуществляющих свою деятельность на территории городского округа (муниципального района)	процентов	50,00
Сверен	29	Доля многоквартирных домов, расположенных на земельных участках, в отношении которых осуществлен государственный кадастровый учет	процентов	35,40

100

60

48,61

На проверку	30	Доля населения, получившего жилые помещения и улучшившего жилищные условия в отчетном году, в общей численности населения, состоящего на учете в качестве нуждающегося в жилых помещениях	процентов	5,88	
На проверку	31	Доля налоговых и неналоговых доходов местного бюджета (за исключением поступлений налоговых доходов по дополнительным нормативам отчислений) в общем объеме собственных доходов бюджета муниципального образования (без учета субвенций)	процентов	62,25	8,7
На проверку	32	Доля основных фондов организаций муниципальной формы собственности, находящихся в стадии банкротства, в основных фондах организаций муниципальной формы собственности (на конец года по полной учетной стоимости)	процентов	0,00	86,05
Сверен	33	Объем не завершенного в установленные сроки строительства, осуществляемого за счет средств бюджета городского округа (муниципального района)	тыс. рублей	63585,60	0,01
На проверку	34	Доля просроченной кредиторской задолженности по оплате труда (включая начисления на оплату труда) муниципальных учреждений в общем объеме расходов муниципального образования на оплату труда (включая начисления на оплату труда)	процентов	0,00	98092,8
					0

На проверку	35	Расходы бюджета муниципального образования на содержание работников органов местного самоуправления в расчете на одного жителя муниципального образования	рублей	1099	1224
Сверен	36	Наличие в городском округе (муниципальном районе) утвержденного генерального плана городского округа (схемы территориального планирования муниципального района)	да/нет	да	да
Редактируемый	37	Удовлетворенность населения деятельностью органов местного самоуправления городского округа (муниципального района)	процентов от числа опрошенных	45,5	38
Сверен	38	Среднегодовая численность постоянного населения	тыс. человек	29,152	29,422
На проверку	39.1	электрическая энергия	кВт/ч на 1 проживающего	1689,9	1702,5
На проверку	39.2	тепловая энергия	Гкал на 1 кв. метр общей площади	0,17	0,25
На проверку	39.3	горячая вода	куб. метров на 1 проживающего	30,80	32
На проверку	39.4	холодная вода	куб. метров на 1 проживающего	70,30	40,4
На проверку	39.5	природный газ	куб. метров на 1 проживающего	0,00	0
На проверку	40.1	электрическая энергия	кВт/ч на 1 человека населения	76,4	70,9
На проверку	40.2	тепловая энергия	Гкал на 1 кв. метр общей площади	0,21	0,2
На проверку	40.3	горячая вода	куб. метров на 1 человека населения	0,60	0,59
На проверку	40.4	холодная вода	куб. метров на 1 человека населения	1,30	1,27
На проверку	40.5	природный газ	куб. метров на 1 человека населения	0,00	0


2014 год	2015 год	2016 год	2017 год	Примечание	
558,2	544,2	551,3			
			560,9		
27,3	27,7	27,9	28,2		
72297	102990	109272			
			114474		
13,7	13,7	13,7	13,7		
0	0	0	0		
63,6	65	65	65		

0	0	0
46301	49351	52559
19602	19796	19996
31465	34611	36515
36454	36454	38460
22037	22037	27991
24384	24384	25600

0
55975
20196
38340
40574
36347
26880
92
10

91,2 91 91

15,72 15 10



0	0	0	0	
83,4	84	84,5	85	
0	0	0	0	
79,53	69,8	69,8	69,8	
90,5	91	91,4	91,9	
10	10	10	10	
100	100	100	100	
0	0	0	0	

33,33 33,33 33,33 33,33

100 100 100 100

20,14 21 23 24

21,2 21,4 21,8 22

0,7 0,59 0,44 0,32


9 9,5 9,7 10

3 5,6 5,8 5,9

54000	30000	50000
4000	1000	3000

45000


3500



96,34 100 100 100

50 20 20 20

48,69 50 100 100



3,92

5,4

6,1

5,7

77,66

98,7

100

100

0

0

0

0

0

0

0

0

0

0

0

0

